

RÉPUBLIQUE FRANÇAISE

CHAMPAGNIER

Numéro SIRET : 21380068300012

POSTE COMPTABLE : 038048 SGC VIF

Compte financier unique (M57)

Voté par Nature
BUDGET PRINCIPAL

ANNEE 2025

Sommaire

Le Compte Financier Unique

[Arrêté et signatures](#)

[ECCF](#)

		Origine des données	Page
I. Informations générales et synthétiques			
A	Informations statistiques, fiscales et financières	Ordonnateur	5
B1	Présentation générale du compte financier - Vue d'ensemble	Ordonnateur	6
B2	Résultats d'exécution du budget principal et des budgets des services non personnalisés	Comptable	7
B3.1	Liste des organismes de regroupement	Ordonnateur	8
B3.2	Liste des établissements publics créés	Ordonnateur	9
B3.3	Liste des services individualisés dans un budget annexe	Ordonnateur	10
C1	Détail des restes à réaliser - Dépenses	Ordonnateur	11
C2	Détail des restes à réaliser - Recettes	Ordonnateur	12
D	Bilan synthétique	Comptable	13
E	Compte de résultat synthétique	Comptable	14
F	Taux des contributions et produits afférents en N	Ordonnateur	16
II. Exécution budgétaire			
A	Modalités de vote du budget	Ordonnateur	17
<i>Vue d'ensemble</i>			
A1.1	Dépenses d'investissement	Ordonnateur	18
A1.2	Recettes d'investissement	Ordonnateur	19
A2.1	Dépenses de fonctionnement	Ordonnateur	20
A2.2	Recettes de fonctionnement	Ordonnateur	22
<i>Vue détaillée</i>			
B1	Dépenses d'investissement	Comptable	23
B2	Recettes d'investissement	Comptable	25
C1	Opérations d'équipement - Détail des chapitres et articles	Ordonnateur	27
D1	Dépenses de fonctionnement	Comptable	45
D2	Recettes de fonctionnement	Comptable	50
III. États financiers			
A	Bilan	Comptable	53
B	Compte de résultat	Comptable	57
C	Annexe (uniquement pour les collectivités certifiables)	Ordonnateur / Comptable - Pièce jointe	59
D	Balance des comptes	Comptable	60
IV. États annexés			

		Origine des données	Page
<i>A. Présentation croisée et agrégée</i>			
A1	Présentation croisée, section d'investissement – vue d'ensemble	Ordonnateur	
A2	Présentation croisée, section de fonctionnement – vue d'ensemble	Ordonnateur	
A3	Présentation agrégée du budget principal et des budgets annexes	Ordonnateur	
<i>B. États annexés patrimoniaux</i>			
B1.1	État de la dette - Détail des crédits de trésorerie	Ordonnateur	
B1.2	État de la dette - Répartition par nature de dette	Ordonnateur	
B1.3	État de la dette - Répartition des emprunts par structure de taux	Ordonnateur	
B1.4	État de la dette - Typologie de la répartition de l'encours	Ordonnateur	
B1.5	État de la dette - Détail des opérations de couverture	Ordonnateur	
B1.6	État de la dette - Remboursement anticipé d'un emprunt avec refinancement	Ordonnateur	
B1.7	État de la dette - Emprunts renégociés au cours de l'année N	Ordonnateur	
B1.8	État de la dette - Dette pour financer l'emprunt d'un autre organisme	Ordonnateur	
B1.9	État de la dette - Autres dettes	Ordonnateur	
B2	Méthodes utilisées pour les amortissements	Ordonnateur	
B3	État des provisions	Ordonnateur	
B4	État des charges transférées	Ordonnateur	
B5	Détail des opérations pour le compte de tiers	Ordonnateur	
B6	Prêts	Ordonnateur	
B7.1	État synthétique des engagements donnés	Ordonnateur	
B7.2	État synthétique des engagements reçus	Ordonnateur	
B7.3	État des emprunts garantis	Ordonnateur	
B7.4	Calcul du ratio d'endettement relatif aux emprunts garantis	Ordonnateur	
B7.5	État des contrats de crédit-bail	Ordonnateur	
B7.6	État des marchés de partenariat	Ordonnateur	
B7.7	État des recettes grevées d'une affectation spéciale	Ordonnateur	
B7.8	Autres engagements donnés	Ordonnateur	
B7.9	Autres engagements reçus	Ordonnateur	
B8	Liste des concours attribués à des tiers en nature ou en subventions	Ordonnateur	
B9	État du personnel	Ordonnateur	

		Origine des données	Page
B10	Liste des organismes dans lesquels la collectivité a pris un engagement financier	Ordonnateur	
B11.1	État de ventilation des dépenses liées à la gestion de la crise sanitaire du COVID-19 - Fonctionnement	Ordonnateur	
B11.2	État de ventilation des dépenses liées à la gestion de la crise sanitaire du COVID-19 - Investissement	Ordonnateur	
<i>C. États annexés budgétaires</i>			
C1.1	Équilibre budgétaire	Ordonnateur	
C1.2	Équilibre budgétaire - dépenses	Ordonnateur	
C1.3	Équilibre budgétaire - recettes	Ordonnateur	
C2.1	Situation des autorisations de programme	Ordonnateur	
C2.2	Situation des autorisations d'engagement	Ordonnateur	
C3.1	Impact du budget pour la transition écologique – répartition par nature	Ordonnateur	
C3.2	Impact du budget pour la transition écologique – répartition par fonction	Ordonnateur	
<i>D. Autres éléments d'information</i>			
D1	Liste des services assujettis à la TVA et non érigés en budget annexe	Ordonnateur	
D2	Gestion des fonds européens	Ordonnateur	
D3	Actions de formation des élus	Ordonnateur	
D4	État relatif aux ressources et dépenses de la formation professionnelle des jeunes	Ordonnateur	
D5	Identification des flux croisés	Ordonnateur	
D6.1	États de la répartition de la TEOM – investissement	Ordonnateur	
D6.2	États de la répartition de la TEOM – fonctionnement	Ordonnateur	
D7.1	États des dépenses et recettes des services d'eau et d'assainissement - Fonctionnement	Ordonnateur	
D7.2	États des dépenses et recettes des services d'eau et d'assainissement - Investissement	Ordonnateur	
D8.1	Suivi des opérations au titre du NPNRU – État de synthèse	Ordonnateur	
D8.2	Suivi des opérations au titre du NPNRU – Détail	Ordonnateur	
V. Arrêté et signatures			
A	Arrêté et signatures	Ordonnateur / Comptable	81

I – INFORMATIONS GENERALES ET SYNTHÉTIQUES	I
INFORMATIONS STATISTIQUES, FISCALES ET FINANCIERES	A

Informations statistiques	
	Valeurs
Population totale	0

Informations fiscales (N-2)	
	Collectivité
Indicateur de ressources fiscales ou potentiel fiscal par habitant (1)	0,00

Ratios de niveau		Valeurs
1	Dépenses réelles de fonctionnement / population	0,00
2	Recettes réelles de fonctionnement / population	0,00
3	Dépenses d'équipement brut / population	0,00
4	Encours de dette / population (2)(3)	0,00
5	DGF / population	0,00
Ratios de structure et d'analyse financière		Valeurs
6	Dépenses de personnel / dépenses réelles de fonctionnement	55,46 %
7	Dépenses réelles de fonctionnement et remboursement annuel de la dette en capital / recettes réelles de fonctionnement (4)	77,70 %
8	Taux d'épargne brute (Epargne brute / recettes réelles de fonctionnement) (2) (4)	26,36 %
9	Taux d'épargne nette (Epargne brute – remboursement annuel de la dette en capital) / recettes réelles de fonctionnement)	22,30 %
10	Ratio d'endettement (Encours de la dette / recettes réelles de fonctionnement) (2) (3) (4)	0,00 %
11	Capacité de désendettement (encours de dette / épargne brute) (2) (3) (4)	0,00

(1) A renseigner selon les dispositions législatives et réglementaires applicables à la collectivité. Informations comprises dans la fiche de répartition de la DGF de l'exercice N-1, établie sur la base des informations N-2 (transmise par les services préfectoraux).

(2) Les ratios s'appuyant sur l'encours de la dette se calculent à partir du montant de la dette au 31 décembre N.

(3) L'encours de dette doit comprendre les avances remboursables consenties au titre de l'article 25 de la loi n° 2020-935 du 30 juillet 2020 de finances rectificative pour 2020, portant attribution des avances remboursables sur les recettes fiscales prévues aux articles 1594 A et 1595 du code général des impôts.

(4) Pour les syndicats mixtes, seules ces données sont à renseigner.

I – INFORMATIONS GENERALES ET SYNTHÉTIQUES	I
PRESENTATION GENERALE DU COMPTE FINANCIER – VUE D'ENSEMBLE	B1

Détermination du résultat cumulé à la fin de l'exercice N					
			Investissement	Fonctionnement	Total cumulé
Recettes	Prévision budgétaire totale	A	1 587 613,52	2 073 634,95	3 661 248,47
	Recettes réalisées (1)	B	816 182,56	2 254 419,80	3 070 602,36
	Restes à réaliser	C	272 606,90	0,00	272 606,90
Dépenses	Autorisation budgétaire totale	D	2 372 269,81	2 342 518,47	4 714 788,28
	Dépenses réalisées (1)	E	1 094 181,04	1 677 831,86	2 772 012,90
	Restes à réaliser	F	400 692,53	0,00	400 692,53
Différences entre les titres et les mandats	Solde des réalisations de l'exercice (+/-)	G = B – E	-277 998,48	576 587,94	298 589,46
Résultats antérieurs reportés	Résultats antérieurs reportés (+/-)	H	784 656,29	268 883,52	1 053 539,81
Solde (investissement) ou résultat de clôture (fonctionnement)	Excédent /déficit	G + H	506 657,81	845 471,46	1 352 129,27
Différence entre les restes à réaliser	Restes à réaliser (+/-)	I = C - F	-128 085,63	0,00	-128 085,63
Résultat cumulé	Excédent /déficit	G + H + I	378 572,18	845 471,46	1 224 043,64

(1) Les recettes réalisées et les dépenses réalisées concernent les opérations réelles et les opérations d'ordre



I – INFORMATIONS GÉNÉRALES ET SYNTHÉTIQUES	I
Résultats d'exécution du budget principal et des budgets des services non personnalisés	B2

	Résultat à la clôture de l'exercice précédent : exercice N-1	Part affectée à l'investissement : exercice N	Résultat de l'exercice N	Transfert ou intégration de résultat par opération d'ordre non budgétaire	Résultat de clôture de l'exercice N
I - Budget principal					
Investissement	784 656,29		-277 998,48		506 657,81
Fonctionnement	968 883,52	700 000,00	576 587,94		845 471,46
TOTAL I	1 753 539,81	700 000,00	298 589,46		1 352 129,27
II - Budgets des services à caractère administratif					
TOTAL II					
III - Budgets des services à caractère industriel et commercial					
TOTAL III					
TOTAL I + II + III	1 753 539,81	700 000,00	298 589,46		1 352 129,27

I – INFORMATIONS GENERALES ET SYNTHÉTIQUES	I
LISTE DES ORGANISMES DE GROUPEMENT AUXQUELS ADHÈRE LA COLLÉCTIVITE	B3.1

Désignation des organismes	Date d'adhésion	Mode de participation (1)	Montant du financement
Syndicats mixtes (article L. 5721-2 du CGCT)			
EPCI			
Autres organismes de regroupement			

(1) Indiquer si le financement est fait par TPZ, TPU, TPU + fiscalité additionnelle ou sans fiscalité propre.



I – INFORMATIONS GENERALES ET SYNTHÉTIQUES	I
LISTE DES ÉTABLISSEMENTS PUBLICS CRÉÉS	B3.2

(1) Il s'agit de recenser les établissements publics créés par la collectivité pour l'exploitation directe d'un service public relevant de sa compétence.

Pour rappel, la collectivité a l'obligation de constituer une régie si le service concerné est de nature industrielle et commerciale (cf. article L. 1412-1 du CGCT) ou la faculté de constituer une régie si le service concerné est de nature administrative et n'est pas de ceux qui, par leur nature ou par la loi, ne peuvent être assurés que par la collectivité elle-même (cf. article L. 1412-2 du CGCT).

Les régies ainsi créées peuvent, au choix de la collectivité, être dotées :

- soit de la personnalité morale et de l'autonomie financière ;
- soit de la seule autonomie financière.

Cependant, il convient de préciser que seules les régies dotées de la personnalité morale et de l'autonomie financière sont dénommées établissement public et doivent être recensées dans cet état.



I – INFORMATIONS GENERALES ET SYNTHÉTIQUES	I
LISTE DES SERVICES INDIVIDUALISÉS DANS UN BUDGET ANNEXE	B3.3

(1) Exemples de catégories : régie à seule autonomie financière, opérations d'aménagement, service social et médico-social.



I – INFORMATIONS GENERALES ET SYNTHÉTIQUES	I
EXECUTION DU BUDGET – RAR DEPENSES	C1

DETAIL DES RESTES A REALISER N EN DEPENSES (1)

Chap. / art. (2)	Libellé	Dépenses engagées non mandatées
SECTION D'INVESTISSEMENT – TOTAL		(I) 400 692,53
018	RSA	0,00
10	Dotations, fonds divers et réserves	0,00
13	Subventions d'investissement (3)	0,00
16	Emprunts et dettes assimilées	0,00
18	Cpte de liaison : affectation (BA,régie)	0,00
20	Immobilisations incorporelles (sauf le 204)	135 743,65
204	Subventions d'équipement versées (3) (5)	0,00
21	Immobilisations corporelles (3)	140 363,12
22	Immobilisations reçues en affectation (3)	0,00
23	Immobilisations en cours (sauf 2324) (3)	124 585,76
26	Participations et créances rattachées	0,00
27	Autres immobilisations financières (3)	0,00
45	Chapitres d'opérations pour compte de tiers	0,00
SECTION DE FONCTIONNEMENT – TOTAL		(II) 0,00
011	Charges à caractère général (4)	0,00
012	Charges de personnel et frais assimilés (4)	0,00
014	Atténuations de produits	0,00
016	APA	0,00
017	RSA / Régularisations de RMI	0,00
65	Autres charges de gestion courante (4)	0,00
6586	Frais fonctionnement des groupes d'élus	0,00
66	Charges financières	0,00
67	Charges spécifiques (4)	0,00

(1) Il s'agit des restes à réaliser établis conformément à la comptabilité d'engagement annuelle. Ces restes à réaliser seront repris au BP ou au BS N+1.

(2) Suivant le niveau de vote retenu par l'assemblée délibérante.

(3) Hors dépenses imputées au chapitre 018.

(4) Hors dépenses imputées aux chapitres 016 et 017.

(5) Le chapitre 204 « Subventions d'équipement versées » est un chapitre globalisé regroupant les comptes 204 et 2324.

I – INFORMATIONS GENERALES ET SYNTHÉTIQUES	I
EXECUTION DU BUDGET – RAR RECETTES	C2

DETAIL DES RESTES A REALISER N EN RECETTES (1)

Chap. / art. (2)	Libellé	Titres restant à émettre
SECTION D'INVESTISSEMENT – TOTAL		(III) 272 606,90
018	RSA	0,00
024	Produits des cessions d'immobilisations	0,00
10	Dotations, fonds divers et réserves	0,00
13	Subventions d'investissement (reçues) (3)	272 606,90
16	Emprunts et dettes assimilées	0,00
18	Cpte de liaison : affectation (BA,régie)	0,00
20	Immobilisations incorporelles (sauf 204) (3)	0,00
204	Subventions d'équipement versées (3) (5)	0,00
21	Immobilisations corporelles (3)	0,00
22	Immobilisations reçues en affectation (3)	0,00
23	Immobilisations en cours (sauf 2324) (3)	0,00
26	Participations et créances rattachées	0,00
27	Autres immobilisations financières (3)	0,00
45	Chapitres d'opérations pour compte de tiers	0,00
SECTION DE FONCTIONNEMENT – TOTAL		(IV) 0,00
70	Prod. services, domaine, ventes diverses	0,00
73	Impôts et taxes	0,00
731	Fiscalité locale	0,00
74	Dotations et participations (4)	0,00
75	Autres produits de gestion courante (4)	0,00
013	Atténuations de charges (4)	0,00
016	APA	0,00
017	RSA / Régularisations de RMI	0,00
76	Produits financiers	0,00
77	Produits spécifiques (4)	0,00

(1) Il s'agit des restes à réaliser établis conformément à la comptabilité d'engagement annuelle. Ces restes à réaliser seront repris au BP ou au BS N+1.

(2) Suivant le niveau de vote retenu par l'assemblée délibérante.

(3) Hors recettes imputées au chapitre 018.

(4) Hors recettes imputées aux chapitres 016 et 017.

(5) Le chapitre 204 « Subventions d'équipement versées » est un chapitre globalisé regroupant les comptes 204 et 2324.



I – INFORMATIONS GÉNÉRALES ET SYNTHÉTIQUES	I
Bilan synthétique (en milliers d'euros)	D

ACTIF NET (1)	Total	FONDS PROPRES ET PASSIF	Total
ACTIF IMMOBILISÉ		FONDS PROPRES	
Immobilisations incorporelles (nettes)		Apports et subventions d'investissement	4 052,77
Subventions d'investissement versées	129,44	Neutralisations et régularisations	-915,15
Autres immobilisations incorporelles	386,57	Réserves	9 423,15
Immobilisations corporelles (nettes)		Report à nouveau	268,88
Terrains	800,05	Résultat de l'exercice	576,59
Constructions	7 298,31	Droits du concédant, de l'affermant, de l'affectant et du remettant	64,21
Réseaux et installations de voirie	109,24	TOTAL FONDS PROPRES (I)	13 470,44
Réseaux divers	523,11	PASSIF	
Installations techniques, agencements et matériel	706,09	TOTAL PROVISIONS POUR RISQUES ET CHARGES (1)	
Immobilisations mises en concessions ou affermées		DETTES FINANCIÈRES	
Autres	767,65	Emprunts obligataires	
Immobilisations corporelles en cours	1 405,03	Emprunts souscrits auprès des établissements de crédit	1 874,20
Droits de retour relatifs aux biens mis à disposition ou affectés	1 835,45	Dettes financières et autres emprunts	
Immobilisations financières (nettes)	31,56	TOTAL DETTES FINANCIÈRES (2)	1 874,20
TOTAL ACTIF IMMOBILISÉ (I)	13 992,51	DETTES NON FINANCIÈRES	
ACTIF CIRCULANT		Dettes fournisseurs et comptes rattachés	11,41
Stocks		Autres dettes non financières	2,30
Créances	76,51	Produits constatés d'avance	
Charges constatées d'avance		TOTAL DETTES NON FINANCIÈRES (3)	13,71
Trésorerie	1 289,32	TOTAL TRÉSORERIE (4)	
TOTAL ACTIF CIRCULANT (II)	1 365,84	TOTAL PASSIF (II) = (1+2+3+4)	1 887,91
Comptes de régularisation (III)		Comptes de régularisation (III)	
Écarts de conversion actif (IV)		Écarts de conversion passif (IV)	
TOTAL GÉNÉRAL (I + II + III + IV)	15 358,35	TOTAL GÉNÉRAL (I + II + III + IV)	15 358,35

[1] Déduction faite des amortissements et des dépréciations

I – INFORMATIONS GÉNÉRALES ET SYNTHÉTIQUES	I
Compte de résultat synthétique (en milliers d'euros)	E

POSTES	Exercice N	Exercice N-1
PRODUITS DE FONCTIONNEMENT		
PRODUITS SANS CONTREPARTIE DIRECTE (ou subventions et produits assimilés)		
Dotations de l'état	22,71	29,61
Participations	44,50	36,36
Compensations, autres attributions et autres participations	271,87	271,90
Dons et legs		
Impôts et taxes	1 648,25	1 564,08
PRODUITS AVEC CONTREPARTIE DIRECTE		
Ventes de biens ou prestations de services	166,38	161,04
Produits des cessions d'actifs	0,40	387,65
Autres produits de gestion	36,03	30,35
Production stockée et immobilisée		
AUTRES PRODUITS		
Reprises sur amortissement, dépréciations, provisions et transferts de charges		
Reprises du financement rattaché à un actif		
Neutralisation des amortissements, dépréciations et provisions		
Neutralisation des moins-values de cession	0,22	706,64
TOTAL PRODUITS DE FONCTIONNEMENT(I)	2 190,35	3 187,64
CHARGES DE FONCTIONNEMENT		
Achats et charges externes	543,70	459,02
Charges de personnel	825,66	784,18
Indemnités des élus (et membres du CESR)	69,55	69,27
Autres charges de fonctionnement (dont pertes sur créances irrécouvrables)	3,05	0,23
Impôts et taxes	24,15	25,40
Dotations aux amortissements, dépréciations, provisions	17,15	28,55
Valeurs nettes comptables des éléments d'actifs cédés	0,62	1 094,29
Neutralisation des dépréciations et provisions		
Neutralisation des plus-values de cession		
TOTAL CHARGES DE FONCTIONNEMENT (II)	1 483,89	2 460,94

I – INFORMATIONS GÉNÉRALES ET SYNTHÉTIQUES	I
Compte de résultat synthétique (en milliers d'euros)	E

POSTES	Exercice N	Exercice N-1
CHARGES D'INTERVENTION		
Dispositifs d'intervention pour compte propre	44,92	25,36
Autres charges	26,65	26,63
TOTAL CHARGES D'INTERVENTION (III)	71,56	51,99
PRODUITS (ou CHARGES) NETS DE L'ACTIVITE (IV = I - II - III)	634,89	674,70
TOTAL PRODUITS FINANCIERS (V)	0,16	
TOTAL CHARGES FINANCIERES (VI)	58,47	30,44
PRODUITS (ou CHARGES) FINANCIERS NETS (VII = V - VI)	-58,31	-30,44
RESULTAT DE L'EXERCICE (VIII = IV + VII)	576,59	644,26

I – INFORMATIONS GÉNÉRALES ET SYNTHÉTIQUES	I
TAUX DES CONTRIBUTIONS ET PRODUITS AFFERENTS EN N	F

Libellés	Taux, coefficient ou forfait appliqués par décision de l'assemblée délibérante (%, unité ou €)	Variation du taux / N-1 (%)	Produit N	Variation du produit / N-1 (%)
Part régionale des ressources				
TICPE (part définie à l'art. 265 du code des douanes)	SP	0,00	0,00	0,00
	Gazole	0,00	0,00	0,00
TICPE (majoration définie à l'art. 265 A bis du code des douanes)	SP	0,00	0,00	0,00
	Gazole	0,00	0,00	0,00
Taxe sur les permis de conduire		0,00	0,00	0,00
Taxe sur les certificats d'immatriculation des véhicules		0,00	0,00	0,00
Taxe spéciale de consommation de produits pétroliers (1)		0,00	0,00	0,00
Taxe sur le transport public aérien et maritime (1)		0,00	0,00	0,00
Taxe relative à l'octroi de mer (1)		0,00	0,00	0,00
Droits assimilés au droit d'octroi de mer auxquels sont soumis les rhums et spiritueux (1)		0,00	0,00	0,00
Part départementale des ressources				
Taxe d'aménagement		0,00	0,00	0,00
Taxe de publicité foncière et droit d'enregistrement		0,00	0,00	0,00
Taxe sur la consommation finale d'électricité		0,00	0,00	0,00
Taxe sur les remontées mécaniques des zones de montagne		0,00	0,00	0,00
Part communale des ressources				
TFPB		0,00	0,00	0,00
TFPNB		0,00	0,00	0,00
CFE		0,00	0,00	0,00
Taxe d'habitation sur les résidences secondaires		0,00	0,00	0,00
TOTAL			0,00	0,00

(1) Taxes perçues par les collectivités d'Outre-mer.

(2) Détailler les taxes pour lesquelles la collectivité a un pouvoir de modulation.

II – EXECUTION BUDGETAIRE	II
MODALITES DE VOTE DU BUDGET	A

I – L'assemblée délibérante a voté le budget :

- au niveau du chapitre (1) pour la section d'investissement ;
- au niveau du chapitre (1) pour la section de fonctionnement ;
- sans (2) vote formel sur les chapitres « opérations d'équipement » ;
- sans (2) vote formel sur chacun des chapitres.

La liste des articles spécialisés sur lesquels l'ordonnateur ne peut procéder à des virements d'article à article est la suivante :

II – En l'absence de mention au paragraphe I ci-dessus, le budget est réputé voté par chapitre, sans vote formel sur chacun des chapitres, en fonctionnement, et en investissement sans vote formel pour les chapitres « opération d'équipement ».

III – Conformément à l'article L. 5217-10-6 du CGCT, l'assemblée délibérante autorise le président à opérer des virements de crédits de paiement de chapitre à chapitre, à l'exclusion des crédits relatifs aux dépenses de personnel, dans les limites suivantes (3) :

- Fonctionnement : 7.50%
- Investissement : 7.50%

IV – En l'absence de mention au paragraphe III ci-dessus, le président est réputé ne pas avoir reçu l'autorisation de l'assemblée délibérante de pratiquer des virements de crédits de paiement de chapitre à chapitre.

V – Les provisions sont semi-budgétaires (4).

(1) A compléter par « du chapitre » ou « de l'article ».

(2) Indiquer « avec » ou « sans » vote formel.

(3) Au maximum dans la limite de 7.5 % des dépenses réelles de chaque section.

(4) A compléter par un seul des deux choix suivants, selon les dispositions législatives et réglementaires applicables à la collectivité :

- semi budgétaire ;

- budgétaire par délibération N°... du ...

II – EXECUTION BUDGETAIRE	II
DEPENSES D'INVESTISSEMENT – VUE D'ENSEMBLE	A1.1

Chapitre	Intitulé	Prévisions (a) (BP + DM + RAR N-1)	Réalizations (mandats émis) (b)	Taux de réalisation (b/a)	Restes à réaliser au 31 /12 (1)
018	RSA	0,00	0,00	0,00	0,00
20	Immobilisations incorporelles (sauf 204)	266 679,12	82 211,47	30,83	135 743,65
204	Subventions d'équipement versées (6)	178 442,00	724,00	0,41	0,00
21	Immobilisations corporelles	468 985,36	231 408,90	49,34	140 363,12
22	Immobilisations reçues en affectation	0,00	0,00	0,00	0,00
23	Immobilisations en cours	1 336 163,33	668 209,24	50,01	124 585,76
	Total des opérations d'équipement (2)	0,00	0,00	0,00	0,00
Total des dépenses d'équipement		2 250 269,81	982 553,61	43,66	400 692,53
10	Dotations, fonds divers et réserves	0,00	0,00	0,00	0,00
13	Subventions d'investissement	0,00	0,00	0,00	0,00
16	Emprunts et dettes assimilées (sauf 1688 non budgétaire)	102 000,00	91 411,49	89,62	0,00
18	Cpte de liaison : affectation (BA,régie)	0,00	0,00	0,00	0,00
26	Participations et créances rattachées	20 000,00	20 000,00	100,00	0,00
27	Autres immobilisations financières	0,00	0,00	0,00	0,00
Total des dépenses financières		122 000,00	111 411,49	91,32	0,00
45	Chapitres d'opérations pour compte de tiers (3)	0,00	0,00	0,00	0,00
Total des dépenses réelles d'investissement		2 372 269,81	1 093 965,10	46,11	400 692,53
040	Opérations ordre transf. entre sections (4)	0,00	215,94	0,00	0,00
041	Opérations patrimoniales (5)	0,00	0,00	0,00	0,00
Total des dépenses d'ordre en investissement		0,00	215,94	0,00	0,00
Total des dépenses d'investissement de l'exercice		2 372 269,81	1 094 181,04	46,12	400 692,53
001 Solde d'exécution négatif reporté		0,00			
Total des dépenses de la section d'investissement		2 372 269,81	1 094 181,04		400 692,53

(1) Dépenses engagées non mandatées.

(2) Voir l'état II-C1.1 pour le détail des opérations d'équipement.

(3) Voir l'état IV-B5 pour le détail des opérations pour compte de tiers.

(4) DI 040 = RF 042

(5) DI 041 = RI 041

(6) Le chapitre 204 est un chapitre globalisé qui inclut le 204 et le 2324.

II – EXECUTION BUDGETAIRE	II
RECETTES D'INVESTISSEMENT – VUE D'ENSEMBLE	A1.2

Chapitre	Intitulé	Prévisions (a) (BP + DM + RAR N-1)	Réalizations (titres émis) (b)	Taux de réalisation (b/a)	Restes à réaliser au 31 /12 (1)
018	RSA	0,00	0,00	0,00	0,00
13	Subventions d'investissement	325 533,90	52 474,00	16,12	272 606,90
16	Emprunts et dettes assimilées	499 023,00	0,00	0,00	0,00
20	Immobilisations incorporelles (sauf 204)	0,00	0,00	0,00	0,00
204	Subventions d'équipement versées(8)	0,00	0,00	0,00	0,00
21	Immobilisations corporelles	0,00	36,00	0,00	0,00
22	Immobilisations reçues en affectation	0,00	0,00	0,00	0,00
23	Immobilisations en cours	0,00	0,00	0,00	0,00
10	Dotations, fonds divers et réserves	745 903,62	745 903,62	100,00	0,00
18	Cpte de liaison : affectation (BA,régie)	0,00	0,00	0,00	0,00
26	Participations et créances rattachées	0,00	0,00	0,00	0,00
27	Autres immobilisations financières	0,00	0,00	0,00	0,00
024	Produits des cessions d'immobilisations	0,00	0,00	0,00	0,00
45	Chapitres d'opérations pour compte de tiers (2)	0,00	0,00	0,00	0,00
Total des recettes réelles d'investissement		1 570 460,52	798 413,62	50,84	272 606,90
021	Virement de la section de fonctionnement (3)	0,00	0,00	0,00	0,00
040	Opérations ordre transf. entre sections (4) (5) (6)	17 153,00	17 768,94	103,59	0,00
041	Opérations patrimoniales (7)	0,00	0,00	0,00	0,00
Total des recettes d'ordre en investissement		17 153,00	17 768,94	103,59	0,00
Total des recettes d'investissement de l'exercice		1 587 613,52	816 182,56	51,41	272 606,90
001 Solde d'exécution positif reporté		784 656,29	0,00	0,00	0,00
Total des recettes de la section d'investissement		2 372 269,81	816 182,56	0,00	272 606,90

(1) Recettes justifiées non titrées.

(2) Voir l'état IV-B5 pour le détail des opérations pour compte de tiers.

(3) Pour mémoire, crédits ouverts au budget mais ne faisant pas l'objet d'émission de titres (opérations sans réalisation).

(4) DI 040 = RF 042

(5) Les comptes 15, 29, 39, 49 et 59 peuvent figurer dans le détail du chapitre si la collectivité a opté pour le régime des provisions budgétaires, conformément aux dispositions législatives et réglementaires applicables.

(6) Aucune prévision budgétaire ne doit figurer à l'article 192 (cf. chapitre 024 « produit des cessions d'immobilisations »).

(7) DI 041 = RI 041

(8) Le chapitre 204 est un chapitre globalisé qui inclut le 204 et le 2324

II – EXECUTION BUDGETAIRE	II
DEPENSES DE FONCTIONNEMENT – VUE D'ENSEMBLE	A2.1

Chapitre	Intitulé	Prévisions (a) (BP + DM + RAR N-1)	Réalizations Mandats émis	Rattachements (c)	Total réalisations (d = b+c)	Taux de réalisation (d/a)	Restes à réaliser au 31/12 (1)
011	Charges à caractère général (3)	720 720,00	499 415,49	0,00	499 415,49	69,29	0,00
012	Charges de personnel et frais assimilés (3)	1 243 022,47	920 680,45	0,00	920 680,45	74,07	0,00
014	Atténuations de produits	53 000,00	37 331,00	0,00	37 331,00	70,44	0,00
016	APA	0,00	0,00	0,00	0,00	0,00	0,00
017	RSA / Régularisations de RMI	0,00	0,00	0,00	0,00	0,00	0,00
65	Autres charges de gestion courante (sauf 6586)	215 123,00	144 170,11	0,00	144 170,11	67,02	0,00
6586	Frais fonctionnement des groupes d'élus	0,00	0,00	0,00	0,00	0,00	0,00
Total des dépenses de gestion des services		2 231 865,47	1 601 597,05	0,00	1 601 597,05	71,76	0,00
66	Charges financières	89 000,00	58 465,87	0,00	58 465,87	65,69	0,00
67	Charges spécifiques	2 500,00	0,00	0,00	0,00	0,00	0,00
68	Dotations aux provisions, dépréciations (semi-budgétaires)	2 000,00	0,00	0,00	0,00	0,00	0,00
Total des dépenses réelles et mixtes		2 325 365,47	1 660 062,92	0,00	1 660 062,92	71,39	0,00
023	<i>Virement à la section d'investissement</i>	<i>0,00</i>					
042	<i>Opérations ordre transf. entre sections (2)</i>	<i>17 153,00</i>	<i>17 768,94</i>	<i>0,00</i>	<i>17 768,94</i>	<i>103,59</i>	<i>0,00</i>
043	<i>Opérations ordre intérieur de la section</i>	<i>0,00</i>	<i>0,00</i>	<i>0,00</i>	<i>0,00</i>	<i>0,00</i>	<i>0,00</i>
Total des dépenses d'ordre de fonctionnement (3)		17 153,00	17 768,94	0,00	17 768,94	103,59	0,00
Total des dépenses de fonctionnement de l'exercice		2 342 518,47	1 677 831,86	0,00	1 677 831,86	71,63	0,00
002 Déficit de fonctionnement reporté de N-1		0,00					
Total des dépenses de la section de fonctionnement		2 342 518,47	1 677 831,86	0,00	1 677 831,86		0,00

(1) Dépenses engagées non mandatées.

(2) Les comptes 68 peuvent figurer dans le détail du chapitre si la collectivité a opté pour le régime des provisions budgétaires, conformément aux dispositions législatives et réglementaires applicables.

(3) DF 042 = RI 040 ; DF 043 = RF 043



II – EXECUTION BUDGETAIRE	II
RECETTES DE FONCTIONNEMENT – VUE D’ENSEMBLE	A2.2

Chapitre	Intitulé	Prévisions (a) (BP + DM + RAR N-1)	Réalizations Titres émis (b)	Rattachements (c)	Total réalisations (d = b+c)	Taux de réalisation (d/a)	Restes à réaliser au 31 /12 (1)
013	Atténuations de charges	10 000,00	26 583,72	0,00	26 583,72	265,84	0,00
016	APA	0,00	0,00	0,00	0,00	0,00	0,00
017	RSA / Régularisations de RMI	0,00	0,00	0,00	0,00	0,00	0,00
70	Prod. services, domaine, ventes diverses	159 450,00	166 375,85	0,00	166 375,85	104,34	0,00
73	Impôts et taxes (sauf 731)	634 549,00	609 332,49	50 783,00	660 115,49	104,03	0,00
731	Fiscalité locale	927 234,49	1 025 464,00	0,00	1 025 464,00	110,59	0,00
74	Dotations et participations	323 821,46	339 076,44	0,00	339 076,44	104,71	0,00
75	Autres produits de gestion courante	18 080,00	31 653,73	0,00	31 653,73	175,08	0,00
Total des recettes de gestion des services		2 073 134,95	2 198 486,23	50 783,00	2 249 269,23	108,50	0,00
76	Produits financiers	0,00	160,00	0,00	160,00	0,00	0,00
77	Produits spécifiques	500,00	4 774,63	0,00	4 774,63	954,93	0,00
78	Reprises amort., dépréciations, prov. (semi-budgétaires)	0,00	0,00	0,00	0,00	0,00	0,00
Total des recettes réelles et mixtes		2 073 634,95	2 203 420,86	50 783,00	2 254 203,86	108,71	0,00
042	<i>Opérations ordre transf. entre sections (2)</i>	<i>0,00</i>	<i>215,94</i>	<i>0,00</i>	<i>215,94</i>	<i>0,00</i>	<i>0,00</i>
043	<i>Opérations ordre intérieur de la section</i>	<i>0,00</i>	<i>0,00</i>	<i>0,00</i>	<i>0,00</i>	<i>0,00</i>	<i>0,00</i>
Total des recettes d'ordre (3)		0,00	215,94	0,00	215,94	0,00	0,00
Total des recettes de fonctionnement de l'exercice		2 073 634,95	2 203 636,80	50 783,00	2 254 419,80	108,72	0,00
002 Excédent de fonctionnement reporté de N-1		268 883,52					
Total des recettes de la section de fonctionnement		2 342 518,47	2 203 636,80	50 783,00	2 254 419,80		0,00

(1) Recettes justifiées non titrées.

(2) Les comptes 78 peuvent figurer dans le détail du chapitre si la collectivité a opté pour le régime des provisions budgétaires, conformément aux dispositions législatives et réglementaires applicables.

(3) RF 042 = DI 040

II - EXÉCUTION BUDGÉTAIRE	II
Dépenses d'investissement - Vue détaillée	B1

Chapitre / Article	Intitulé	Prévisions (a)	Émissions (b)	Annulations (c)	Réalisations nettes (d=b-c)	Solde prévisions / réalisations (a-d)
total chapitre 018	RSA					
2031	Frais d'études		82 211,47		82 211,47	
total chapitre 20	Immobilisations incorporelles (sauf 204)	266 679,12	82 211,47		82 211,47	184 467,65
2046	Attributions de compensation d'investissement		724,00		724,00	
total chapitre 204	Subventions d'équipement versées	178 442,00	724,00		724,00	177 718,00
2121	Plantations d'arbres et d'arbustes		32 164,69		32 164,69	
21351	Bâtiments publics		146 817,40	4 320,00	142 497,40	
21578	Autre matériel technique		350,00		350,00	
2158	Autres installations, matériel et outillage techniques		29 070,98		29 070,98	
21831	Matériel informatique scolaire		2 095,77		2 095,77	
21838	Autre matériel informatique		4 796,49		4 796,49	
21841	Matériel de bureau et mobilier scolaires		296,65		296,65	
21848	Autres matériels de bureau et mobiliers		8 654,37		8 654,37	
2185	Matériel de téléphonie		5 238,60		5 238,60	
2188	Autres		6 243,95		6 243,95	
total chapitre 21	Immobilisations corporelles	468 985,36	235 728,90	4 320,00	231 408,90	237 576,46
total chapitre 22	Immobilisations reçues en affectation					
2313	Constructions		668 209,24		668 209,24	
total chapitre 23	Immobilisations en cours (sauf 2324)	1 336 163,33	668 209,24		668 209,24	667 954,09
Total des dépenses d'équipement		2 250 269,81	986 873,61	4 320,00	982 553,61	1 267 716,20
total chapitre 10	Dotations, fonds divers et réserves					
total chapitre 13	Subventions d'investissement					
1641	Emprunts en euros		91 411,49		91 411,49	
total chapitre 16	Emprunts et dettes assimilées (sauf 1688 non budgétaire)	102 000,00	91 411,49		91 411,49	10 588,51
total chapitre 18	Compte de liaison : affectation (budgets annexes - régies non personnalisées)					

II - EXÉCUTION BUDGÉTAIRE	II
Dépenses d'investissement - Vue détaillée	B1

Chapitre / Article	Intitulé	Prévisions (a)	Émissions (b)	Annulations (c)	Réalisations nettes (d=b-c)	Solde prévisions / réalisations (a-d)
261	Titres de participation		20 000,00		20 000,00	
total chapitre 26	Participations et créances rattachées à des participations	20 000,00	20 000,00		20 000,00	
total chapitre 27	Autres immobilisations financières					
Total des dépenses financières		122 000,00	111 411,49		111 411,49	10 588,51
total	Chapitres d'opérations pour compte de tiers					
Total des dépenses réelles d'investissement		2 372 269,81	1 098 285,10	4 320,00	1 093 965,10	1 278 304,71
192	Plus ou moins-values sur cessions d'immobilisations		215,94		215,94	
total chapitre 040	Opérations d'ordre de transferts entre sections	215,94	215,94		215,94	
total chapitre 041	Opérations patrimoniales					
Total des dépenses d'ordre en investissement		215,94	215,94		215,94	
Total des dépenses d'investissement de l'exercice		2 372 485,75	1 098 501,04	4 320,00	1 094 181,04	1 278 304,71
001 Solde d'exécution de la section d'investissement reporté						
Total des dépenses de la section d'investissement		2 372 485,75	1 098 501,04	4 320,00	1 094 181,04	1 278 304,71

II - EXÉCUTION BUDGÉTAIRE						II
Recettes d'investissement - Vue détaillée						B2

Chapitre / Article	Intitulé	Prévisions (a)	Émissions (b)	Annulations (c)	Réalisations nettes (d=b-c)	Solde prévisions / réalisations (a-d)
total chapitre 018	RSA					
1321	État et établissements nationaux		1 571,00		1 571,00	
1323	Départements		15 769,00		15 769,00	
13251	GFP de rattachement		35 134,00		35 134,00	
total chapitre 13	Subventions d'investissement	325 533,90	52 474,00		52 474,00	273 059,90
total chapitre 16	Emprunts et dettes assimilées	499 023,00				499 023,00
total chapitre 20	Immobilisations incorporelles (sauf 204)					
total chapitre 204	Subventions d'équipement versées					
2111	Terrains nus		36,00		36,00	
total chapitre 21	Immobilisations corporelles		36,00		36,00	-36,00
total chapitre 22	Immobilisations reçues en affectation					
total chapitre 23	Immobilisations en cours (sauf 2324)					
10222	F.C.T.V.A.		45 903,62		45 903,62	
1068	Excédents de fonctionnement capitalisés		700 000,00		700 000,00	
total chapitre 10	Dotations, fonds divers et réserves	745 903,62	745 903,62		745 903,62	
total chapitre 18	Compte de liaison : affectation (budgets annexes - régies non personnalisées)					
total chapitre 26	Participations et créances rattachées à des participations					
total chapitre 27	Autres immobilisations financières					
total chapitre 024	Produits des cessions d'immobilisations	-400,00				
total	Chapitres d'opérations pour compte de tiers					
Total des recettes réelles d'investissement		1 570 060,52	798 413,62		798 413,62	771 646,90
total chapitre 021	Virement de la section de fonctionnement					
21578	Autre matériel technique		615,94		615,94	
28041512	Bâtiments et installations		11 055,00		11 055,00	
28041583	Projets d'infrastructures d'intérêt national		488,00		488,00	

II - EXÉCUTION BUDGÉTAIRE	II
Recettes d'investissement - Vue détaillée	B2

Chapitre / Article	Intitulé	Prévisions (a)	Émissions (b)	Annulations (c)	Réalisations nettes (d=b-c)	Solde prévisions / réalisations (a-d)
2804182	Bâtiments et installations		4 344,00		4 344,00	
28046	Attributions de compensation d'investissement		1 266,00		1 266,00	
total chapitre 040	Opérations d'ordre de transferts entre sections	17 768,94	17 768,94		17 768,94	
total chapitre 041	Opérations patrimoniales					
Total des recettes d'ordre en investissement		17 768,94	17 768,94		17 768,94	
Total des recettes d'investissement de l'exercice		1 587 829,46	816 182,56		816 182,56	771 646,90
001 Solde d'exécution de la section d'investissement reporté		784 656,29				
Total des recettes de la section d'investissement		2 372 485,75	816 182,56		816 182,56	1 556 303,19

II – EXECUTION BUDGETAIRE	II
OPERATIONS D'EQUIPEMENT – DETAIL DES CHAPITRES ET ARTICLES	C1

OPERATIONS D'EQUIPEMENT N° : 00000(1)
LIBELLE : libellé non renseigné

		Eléments afférents à l'exercice				Pour mémoire
Chap./ art. (2)	Libellé	Prévisions (a)	Réalizations Mandats émis (b)	Taux de réalisation (b/a)	Restes à réaliser au 31 /12 (3)	Cumul des réalisations (4)
DEPENSES		0,00	A 0,00	0,00	0,00	B 96 283,26
Total chapitre 20	Immobilisations incorporelles (sauf 204)	0,00	0,00	0,00	0,00	14 302,64
2031	Frais d'études	0,00	0,00		0,00	14 302,64
Total chapitre 204	Subventions d'équipement versées	0,00	0,00	0,00	0,00	13 062,92
204182	Autres org pub - Bât. et installations	0,00	0,00		0,00	13 062,92
Total chapitre 21	Immobilisations corporelles	0,00	0,00	0,00	0,00	0,00
Total chapitre 22	Immobilisations reçues en affectation	0,00	0,00	0,00	0,00	0,00
Total chapitre 23	Immobilisations en cours	0,00	0,00	0,00	0,00	68 917,70
2315	Install., matériel et outill. technique	0,00	0,00		0,00	68 917,70



		Eléments afférents à l'exercice				Pour mémoire
Recettes (répartition) (pour information)	Libellé	Prévisions (a)	Réalisations Titres émis (b)	Taux de réalisation (b/a)	Restes à réaliser au 31 /12 (3)	Cumul des réalisations (4)
TOTAL RECETTES AFFECTEES (5)		0,00	c 0,00	0,00	0,00	D 0,00
Total chapitre 13	Subventions d'investissement (reçues) (sauf le 138)	0,00	0,00	0,00	0,00	0,00
Total chapitre 16	Emprunts et dettes assimilées (6)	0,00	0,00	0,00	0,00	0,00
Total chapitre 20	Immobilisations incorporelles (sauf 204)	0,00	0,00	0,00	0,00	0,00
Total chapitre 204	Subventions d'équipement versées	0,00	0,00	0,00	0,00	0,00
Total chapitre 21	Immobilisations corporelles	0,00	0,00	0,00	0,00	0,00
Total chapitre 22	Immobilisations reçues en affectation	0,00	0,00	0,00	0,00	0,00
Total chapitre 23	Immobilisations en cours	0,00	0,00	0,00	0,00	0,00

Solde du financement (7)	Pour l'exercice		En cumulé	
Recettes – Dépenses	C - A	0,00	D - B	-96 283,26

(1) Ouvrir une page par chapitre d'opération.

(2) Détailler les articles utilisés conformément au plan de comptes.

(3) Dépenses engagées non mandatées ou recettes justifiées non titrées.

(4) Réalisations antérieures + réalisations de l'exercice.

(5) Exceptionnellement, les comptes 20, 204, 21, 22 et 23 sont en recettes réelles en cas de réduction ou d'annulation de mandats donnant lieu à reversement.

(6) Sauf 165, 166 et 16449.

(7) Indiquer le signe algébrique.

II – EXECUTION BUDGETAIRE	II
OPERATIONS D'EQUIPEMENT – DETAIL DES CHAPITRES ET ARTICLES	C1

OPERATIONS D'EQUIPEMENT N° : 101(1)
LIBELLE : Divers

Chap./ art. (2)	Libellé	Eléments afférents à l'exercice				Pour mémoire
		Prévisions (a)	Réalisations Mandats émis (b)	Taux de réalisation (b/a)	Restes à réaliser au 31 /12 (3)	Cumul des réalisations (4)
DEPENSES		0,00	0,00	0,00	0,00	B 439 707,74
Total chapitre 20	Immobilisations incorporelles (sauf 204)	0,00	0,00	0,00	0,00	10 939,76
2031	Frais d'études	0,00	0,00		0,00	5 017,36
2051	Concessions, droits similaires	0,00	0,00		0,00	5 922,40
Total chapitre 204	Subventions d'équipement versées	0,00	0,00	0,00	0,00	0,00
Total chapitre 21	Immobilisations corporelles	0,00	0,00	0,00	0,00	394 588,20
2128	Autres agencements et aménagements	0,00	0,00		0,00	66 086,63
21351	Bâtiments publics	0,00	0,00		0,00	4 805,07
215731	Matériel roulant	0,00	0,00		0,00	38 870,00
215738	Autre matériel et outillage de voirie	0,00	0,00		0,00	31 395,17
2158	Autres inst.,matériel,outil. techniques	0,00	0,00		0,00	32 371,77
21611	Biens sous-jacents	0,00	0,00		0,00	867,65
2175738	Autre mat. et outillage de voirie (mad)	0,00	0,00		0,00	765,44
2181	Install. générales, agencements	0,00	0,00		0,00	5 379,35
21838	Autre matériel informatique	0,00	0,00		0,00	82 898,85
21848	Autres matériels de bureau et mobiliers	0,00	0,00		0,00	68 363,36
2188	Autres immobilisations corporelles	0,00	0,00		0,00	62 784,91
Total chapitre 22	Immobilisations reçues en affectation	0,00	0,00	0,00	0,00	0,00
Total chapitre 23	Immobilisations en cours	0,00	0,00	0,00	0,00	34 179,78
2313	Constructions	0,00	0,00		0,00	9 209,20
2315	Install., matériel et outill. technique	0,00	0,00		0,00	24 970,58

		Eléments afférents à l'exercice				Pour mémoire
Recettes (répartition) (pour information)	Libellé	Prévisions (a)	Réalisations Titres émis (b)	Taux de réalisation (b/a)	Restes à réaliser au 31 /12 (3)	Cumul des réalisations (4)
TOTAL RECETTES AFFECTEES (5)		0,00	c 0,00	0,00	0,00	D 0,00
Total chapitre 13	Subventions d'investissement (reçues) (sauf le 138)	0,00	0,00	0,00	0,00	0,00
Total chapitre 16	Emprunts et dettes assimilées (6)	0,00	0,00	0,00	0,00	0,00
Total chapitre 20	Immobilisations incorporelles (sauf 204)	0,00	0,00	0,00	0,00	0,00
Total chapitre 204	Subventions d'équipement versées	0,00	0,00	0,00	0,00	0,00
Total chapitre 21	Immobilisations corporelles	0,00	0,00	0,00	0,00	0,00
Total chapitre 22	Immobilisations reçues en affectation	0,00	0,00	0,00	0,00	0,00
Total chapitre 23	Immobilisations en cours	0,00	0,00	0,00	0,00	0,00

Solde du financement (7)	Pour l'exercice	En cumulé
Recettes – Dépenses	C - A 0,00	D - B -439 707,74

(1) Ouvrir une page par chapitre d'opération.

(2) Détailler les articles utilisés conformément au plan de comptes.

(3) Dépenses engagées non mandatées ou recettes justifiées non titrées.

(4) Réalisations antérieures + réalisations de l'exercice.

(5) Exceptionnellement, les comptes 20, 204, 21, 22 et 23 sont en recettes réelles en cas de réduction ou d'annulation de mandats donnant lieu à reversement.

(6) Sauf 165, 166 et 16449.

(7) Indiquer le signe algébrique.

II – EXECUTION BUDGETAIRE	II
OPERATIONS D'EQUIPEMENT – DETAIL DES CHAPITRES ET ARTICLES	C1

OPERATIONS D'EQUIPEMENT N° : 102(1)
LIBELLE : libellé non renseigné

Chap./ art. (2)	Libellé	Eléments afférents à l'exercice				Pour mémoire	
		Prévisions (a)	Réalisations Mandats émis (b)	Taux de réalisation (b/a)	Restes à réaliser au 31 /12 (3)	Cumul des réalisations (4)	
DEPENSES		0,00	A	0,00	0,00	B	218 235,06
Total chapitre 20	Immobilisations incorporelles (sauf 204)	0,00		0,00	0,00		0,00
Total chapitre 204	Subventions d'équipement versées	0,00		0,00	0,00		178 076,12
2041512	Subv. Grpt : Bâtiments, installations	0,00		0,00	0,00		163 417,39
2041583	Autres grpts-Proj infrastruct Int nation	0,00		0,00	0,00		14 658,73
Total chapitre 21	Immobilisations corporelles	0,00		0,00	0,00		0,00
Total chapitre 22	Immobilisations reçues en affectation	0,00		0,00	0,00		0,00
Total chapitre 23	Immobilisations en cours	0,00		0,00	0,00		40 158,94
2313	Constructions	0,00		0,00	0,00		40 158,94



		Eléments afférents à l'exercice				Pour mémoire
Recettes (répartition) (pour information)	Libellé	Prévisions (a)	Réalisations Titres émis (b)	Taux de réalisation (b/a)	Restes à réaliser au 31 /12 (3)	Cumul des réalisations (4)
TOTAL RECETTES AFFECTEES (5)		0,00	c 0,00	0,00	0,00	D 0,00
Total chapitre 13	Subventions d'investissement (reçues) (sauf le 138)	0,00	0,00	0,00	0,00	0,00
Total chapitre 16	Emprunts et dettes assimilées (6)	0,00	0,00	0,00	0,00	0,00
Total chapitre 20	Immobilisations incorporelles (sauf 204)	0,00	0,00	0,00	0,00	0,00
Total chapitre 204	Subventions d'équipement versées	0,00	0,00	0,00	0,00	0,00
Total chapitre 21	Immobilisations corporelles	0,00	0,00	0,00	0,00	0,00
Total chapitre 22	Immobilisations reçues en affectation	0,00	0,00	0,00	0,00	0,00
Total chapitre 23	Immobilisations en cours	0,00	0,00	0,00	0,00	0,00

Solde du financement (7)	Pour l'exercice		En cumulé	
Recettes – Dépenses	C - A	0,00	D - B	-218 235,06

(1) Ouvrir une page par chapitre d'opération.

(2) Détailler les articles utilisés conformément au plan de comptes.

(3) Dépenses engagées non mandatées ou recettes justifiées non titrées.

(4) Réalisations antérieures + réalisations de l'exercice.

(5) Exceptionnellement, les comptes 20, 204, 21, 22 et 23 sont en recettes réelles en cas de réduction ou d'annulation de mandats donnant lieu à reversement.

(6) Sauf 165, 166 et 16449.

(7) Indiquer le signe algébrique.

II – EXECUTION BUDGETAIRE	II
OPERATIONS D'EQUIPEMENT – DETAIL DES CHAPITRES ET ARTICLES	C1

OPERATIONS D'EQUIPEMENT N° : 103(1)
LIBELLE : libellé non renseigné

Chap./ art. (2)	Libellé	Eléments afférents à l'exercice				Pour mémoire	
		Prévisions (a)	Réalisations Mandats émis (b)	Taux de réalisation (b/a)	Restes à réaliser au 31 /12 (3)	Cumul des réalisations (4)	
DEPENSES		0,00	A	0,00	0,00	B	57 252,39
Total chapitre 20	Immobilisations incorporelles (sauf 204)	0,00		0,00	0,00		0,00
Total chapitre 204	Subventions d'équipement versées	0,00		0,00	0,00		0,00
Total chapitre 21	Immobilisations corporelles	0,00		0,00	0,00		13 721,36
21318	Autres bâtiments publics	0,00		0,00	0,00		1 746,25
2188	Autres immobilisations corporelles	0,00		0,00	0,00		11 975,11
Total chapitre 22	Immobilisations reçues en affectation	0,00		0,00	0,00		0,00
Total chapitre 23	Immobilisations en cours	0,00		0,00	0,00		43 531,03
2313	Constructions	0,00		0,00	0,00		43 531,03



		Eléments afférents à l'exercice				Pour mémoire
Recettes (répartition) (pour information)	Libellé	Prévisions (a)	Réalisations Titres émis (b)	Taux de réalisation (b/a)	Restes à réaliser au 31 /12 (3)	Cumul des réalisations (4)
TOTAL RECETTES AFFECTEES (5)		0,00	c 0,00	0,00	0,00	D 0,00
Total chapitre 13	Subventions d'investissement (reçues) (sauf le 138)	0,00	0,00	0,00	0,00	0,00
Total chapitre 16	Emprunts et dettes assimilées (6)	0,00	0,00	0,00	0,00	0,00
Total chapitre 20	Immobilisations incorporelles (sauf 204)	0,00	0,00	0,00	0,00	0,00
Total chapitre 204	Subventions d'équipement versées	0,00	0,00	0,00	0,00	0,00
Total chapitre 21	Immobilisations corporelles	0,00	0,00	0,00	0,00	0,00
Total chapitre 22	Immobilisations reçues en affectation	0,00	0,00	0,00	0,00	0,00
Total chapitre 23	Immobilisations en cours	0,00	0,00	0,00	0,00	0,00

Solde du financement (7)	Pour l'exercice	En cumulé
Recettes – Dépenses	C - A 0,00	D - B -57 252,39

(1) Ouvrir une page par chapitre d'opération.

(2) Détailler les articles utilisés conformément au plan de comptes.

(3) Dépenses engagées non mandatées ou recettes justifiées non titrées.

(4) Réalisations antérieures + réalisations de l'exercice.

(5) Exceptionnellement, les comptes 20, 204, 21, 22 et 23 sont en recettes réelles en cas de réduction ou d'annulation de mandats donnant lieu à reversement.

(6) Sauf 165, 166 et 16449.

(7) Indiquer le signe algébrique.

II – EXECUTION BUDGETAIRE	II
OPERATIONS D'EQUIPEMENT – DETAIL DES CHAPITRES ET ARTICLES	C1

OPERATIONS D'EQUIPEMENT N° : 104(1)
LIBELLE : libellé non renseigné

Chap./ art. (2)	Libellé	Eléments afférents à l'exercice				Pour mémoire	
		Prévisions (a)	Réalisations Mandats émis (b)	Taux de réalisation (b/a)	Restes à réaliser au 31 /12 (3)	Cumul des réalisations (4)	
DEPENSES		0,00	A	0,00	0,00	B	20 996,97
Total chapitre 20	Immobilisations incorporelles (sauf 204)	0,00		0,00	0,00		12 569,96
2031	Frais d'études	0,00		0,00	0,00		12 569,96
Total chapitre 204	Subventions d'équipement versées	0,00		0,00	0,00		0,00
Total chapitre 21	Immobilisations corporelles	0,00		0,00	0,00		0,00
Total chapitre 22	Immobilisations reçues en affectation	0,00		0,00	0,00		0,00
Total chapitre 23	Immobilisations en cours	0,00		0,00	0,00		8 427,01
2315	Install., matériel et outill. technique	0,00		0,00	0,00		8 427,01



		Eléments afférents à l'exercice				Pour mémoire
Recettes (répartition) (pour information)	Libellé	Prévisions (a)	Réalisations Titres émis (b)	Taux de réalisation (b/a)	Restes à réaliser au 31 /12 (3)	Cumul des réalisations (4)
TOTAL RECETTES AFFECTEES (5)		0,00	c 0,00	0,00	0,00	D 0,00
Total chapitre 13	Subventions d'investissement (reçues) (sauf le 138)	0,00	0,00	0,00	0,00	0,00
Total chapitre 16	Emprunts et dettes assimilées (6)	0,00	0,00	0,00	0,00	0,00
Total chapitre 20	Immobilisations incorporelles (sauf 204)	0,00	0,00	0,00	0,00	0,00
Total chapitre 204	Subventions d'équipement versées	0,00	0,00	0,00	0,00	0,00
Total chapitre 21	Immobilisations corporelles	0,00	0,00	0,00	0,00	0,00
Total chapitre 22	Immobilisations reçues en affectation	0,00	0,00	0,00	0,00	0,00
Total chapitre 23	Immobilisations en cours	0,00	0,00	0,00	0,00	0,00

Solde du financement (7)	Pour l'exercice		En cumulé	
Recettes – Dépenses	C - A	0,00	D - B	-20 996,97

(1) Ouvrir une page par chapitre d'opération.

(2) Détailler les articles utilisés conformément au plan de comptes.

(3) Dépenses engagées non mandatées ou recettes justifiées non titrées.

(4) Réalisations antérieures + réalisations de l'exercice.

(5) Exceptionnellement, les comptes 20, 204, 21, 22 et 23 sont en recettes réelles en cas de réduction ou d'annulation de mandats donnant lieu à reversement.

(6) Sauf 165, 166 et 16449.

(7) Indiquer le signe algébrique.

II – EXECUTION BUDGETAIRE	II
OPERATIONS D'EQUIPEMENT – DETAIL DES CHAPITRES ET ARTICLES	C1

OPERATIONS D'EQUIPEMENT N° : 105(1)
LIBELLE : libellé non renseigné

Chap./ art. (2)	Libellé	Eléments afférents à l'exercice				Pour mémoire
		Prévisions (a)	Réalisations Mandats émis (b)	Taux de réalisation (b/a)	Restes à réaliser au 31 /12 (3)	Cumul des réalisations (4)
DEPENSES		0,00	A 0,00	0,00	0,00	B 1 371 783,38
Total chapitre 20	Immobilisations incorporelles (sauf 204)	0,00	0,00	0,00	0,00	176 750,61
2031	Frais d'études	0,00	0,00		0,00	176 750,61
Total chapitre 204	Subventions d'équipement versées	0,00	0,00	0,00	0,00	0,00
Total chapitre 21	Immobilisations corporelles	0,00	0,00	0,00	0,00	14 934,70
21312	Bâtiments scolaires	0,00	0,00		0,00	7 738,80
21318	Autres bâtiments publics	0,00	0,00		0,00	2 641,90
21351	Bâtiments publics	0,00	0,00		0,00	1 554,00
2181	Install. générales, agencements	0,00	0,00		0,00	3 000,00
Total chapitre 22	Immobilisations reçues en affectation	0,00	0,00	0,00	0,00	0,00
Total chapitre 23	Immobilisations en cours	0,00	0,00	0,00	0,00	1 180 098,07
2313	Constructions	0,00	0,00		0,00	1 160 914,23
2315	Install., matériel et outill. technique	0,00	0,00		0,00	19 183,84

		Eléments afférents à l'exercice				Pour mémoire
Recettes (répartition) (pour information)	Libellé	Prévisions (a)	Réalisations Titres émis (b)	Taux de réalisation (b/a)	Restes à réaliser au 31 /12 (3)	Cumul des réalisations (4)
TOTAL RECETTES AFFECTEES (5)		0,00	c 0,00	0,00	0,00	D 1 554,00
Total chapitre 13	Subventions d'investissement (reçues) (sauf le 138)	0,00	0,00	0,00	0,00	0,00
Total chapitre 16	Emprunts et dettes assimilées (6)	0,00	0,00	0,00	0,00	0,00
Total chapitre 20	Immobilisations incorporelles (sauf 204)	0,00	0,00	0,00	0,00	0,00
Total chapitre 204	Subventions d'équipement versées	0,00	0,00	0,00	0,00	0,00
Total chapitre 21	Immobilisations corporelles	0,00	0,00	0,00	0,00	1 554,00
2181	Install. générales, agencements	0,00	0,00		0,00	1 554,00
Total chapitre 22	Immobilisations reçues en affectation	0,00	0,00	0,00	0,00	0,00
Total chapitre 23	Immobilisations en cours	0,00	0,00	0,00	0,00	0,00

Solde du financement (7)	Pour l'exercice	En cumulé
Recettes – Dépenses	C - A	D - B
	0,00	-1 370 229,38

(1) Ouvrir une page par chapitre d'opération.

(2) Détailler les articles utilisés conformément au plan de comptes.

(3) Dépenses engagées non mandatées ou recettes justifiées non titrées.

(4) Réalisations antérieures + réalisations de l'exercice.

(5) Exceptionnellement, les comptes 20, 204, 21, 22 et 23 sont en recettes réelles en cas de réduction ou d'annulation de mandats donnant lieu à reversement.

(6) Sauf 165, 166 et 16449.

(7) Indiquer le signe algébrique.

II – EXECUTION BUDGETAIRE	II
OPERATIONS D'EQUIPEMENT – DETAIL DES CHAPITRES ET ARTICLES	C1

OPERATIONS D'EQUIPEMENT N° : 106(1)
LIBELLE : libellé non renseigné

		Eléments afférents à l'exercice				Pour mémoire
Chap./ art. (2)	Libellé	Prévisions (a)	Réalizations Mandats émis (b)	Taux de réalisation (b/a)	Restes à réaliser au 31 /12 (3)	Cumul des réalisations (4)
DEPENSES		0,00	A 0,00	0,00	0,00	B 4 652,44
Total chapitre 20	Immobilisations incorporelles (sauf 204)	0,00	0,00	0,00	0,00	0,00
Total chapitre 204	Subventions d'équipement versées	0,00	0,00	0,00	0,00	0,00
Total chapitre 21	Immobilisations corporelles	0,00	0,00	0,00	0,00	0,00
Total chapitre 22	Immobilisations reçues en affectation	0,00	0,00	0,00	0,00	0,00
Total chapitre 23	Immobilisations en cours	0,00	0,00	0,00	0,00	4 652,44
2313	Constructions	0,00	0,00		0,00	4 652,44



		Eléments afférents à l'exercice				Pour mémoire
Recettes (répartition) (pour information)	Libellé	Prévisions (a)	Réalisations Titres émis (b)	Taux de réalisation (b/a)	Restes à réaliser au 31 /12 (3)	Cumul des réalisations (4)
TOTAL RECETTES AFFECTEES (5)		0,00	0,00	0,00	0,00	0,00
Total chapitre 13	Subventions d'investissement (reçues) (sauf le 138)	0,00	0,00	0,00	0,00	0,00
Total chapitre 16	Emprunts et dettes assimilées (6)	0,00	0,00	0,00	0,00	0,00
Total chapitre 20	Immobilisations incorporelles (sauf 204)	0,00	0,00	0,00	0,00	0,00
Total chapitre 204	Subventions d'équipement versées	0,00	0,00	0,00	0,00	0,00
Total chapitre 21	Immobilisations corporelles	0,00	0,00	0,00	0,00	0,00
Total chapitre 22	Immobilisations reçues en affectation	0,00	0,00	0,00	0,00	0,00
Total chapitre 23	Immobilisations en cours	0,00	0,00	0,00	0,00	0,00

Solde du financement (7)	Pour l'exercice	En cumulé
Recettes – Dépenses	C - A 0,00	D - B -4 652,44

(1) Ouvrir une page par chapitre d'opération.

(2) Détailler les articles utilisés conformément au plan de comptes.

(3) Dépenses engagées non mandatées ou recettes justifiées non titrées.

(4) Réalisations antérieures + réalisations de l'exercice.

(5) Exceptionnellement, les comptes 20, 204, 21, 22 et 23 sont en recettes réelles en cas de réduction ou d'annulation de mandats donnant lieu à reversement.

(6) Sauf 165, 166 et 16449.

(7) Indiquer le signe algébrique.

II – EXECUTION BUDGETAIRE	II
OPERATIONS D'EQUIPEMENT – DETAIL DES CHAPITRES ET ARTICLES	C1

OPERATIONS D'EQUIPEMENT N° : 107(1)
LIBELLE : libellé non renseigné

Chap./ art. (2)	Libellé	Eléments afférents à l'exercice				Pour mémoire
		Prévisions (a)	Réalisations Mandats émis (b)	Taux de réalisation (b/a)	Restes à réaliser au 31 /12 (3)	Cumul des réalisations (4)
DEPENSES		0,00	0,00	0,00	0,00	B 688 957,48
Total chapitre 20	Immobilisations incorporelles (sauf 204)	0,00	0,00	0,00	0,00	90 084,23
2031	Frais d'études	0,00	0,00		0,00	90 084,23
Total chapitre 204	Subventions d'équipement versées	0,00	0,00	0,00	0,00	0,00
Total chapitre 21	Immobilisations corporelles	0,00	0,00	0,00	0,00	25 106,42
21311	Bâtiments administratifs	0,00	0,00		0,00	23 834,42
2188	Autres immobilisations corporelles	0,00	0,00		0,00	1 272,00
Total chapitre 22	Immobilisations reçues en affectation	0,00	0,00	0,00	0,00	0,00
Total chapitre 23	Immobilisations en cours	0,00	0,00	0,00	0,00	573 766,83
2313	Constructions	0,00	0,00		0,00	518 507,29
2315	Install., matériel et outill. technique	0,00	0,00		0,00	55 259,54

		Eléments afférents à l'exercice				Pour mémoire
Recettes (répartition) (pour information)	Libellé	Prévisions (a)	Réalisations Titres émis (b)	Taux de réalisation (b/a)	Restes à réaliser au 31 /12 (3)	Cumul des réalisations (4)
TOTAL RECETTES AFFECTEES (5)		0,00	c 0,00	0,00	0,00	D 0,00
Total chapitre 13	Subventions d'investissement (reçues) (sauf le 138)	0,00	0,00	0,00	0,00	0,00
Total chapitre 16	Emprunts et dettes assimilées (6)	0,00	0,00	0,00	0,00	0,00
Total chapitre 20	Immobilisations incorporelles (sauf 204)	0,00	0,00	0,00	0,00	0,00
Total chapitre 204	Subventions d'équipement versées	0,00	0,00	0,00	0,00	0,00
Total chapitre 21	Immobilisations corporelles	0,00	0,00	0,00	0,00	0,00
Total chapitre 22	Immobilisations reçues en affectation	0,00	0,00	0,00	0,00	0,00
Total chapitre 23	Immobilisations en cours	0,00	0,00	0,00	0,00	0,00

Solde du financement (7)	Pour l'exercice		En cumulé	
Recettes – Dépenses	C - A	0,00	D - B	-688 957,48

(1) Ouvrir une page par chapitre d'opération.

(2) Détailler les articles utilisés conformément au plan de comptes.

(3) Dépenses engagées non mandatées ou recettes justifiées non titrées.

(4) Réalisations antérieures + réalisations de l'exercice.

(5) Exceptionnellement, les comptes 20, 204, 21, 22 et 23 sont en recettes réelles en cas de réduction ou d'annulation de mandats donnant lieu à reversement.

(6) Sauf 165, 166 et 16449.

(7) Indiquer le signe algébrique.

II – EXECUTION BUDGETAIRE	II
OPERATIONS D'EQUIPEMENT – DETAIL DES CHAPITRES ET ARTICLES	C1

OPERATIONS D'EQUIPEMENT N° : 123(1)
LIBELLE : AMENAGEMENT VILLAGE

		Eléments afférents à l'exercice				Pour mémoire
Chap./ art. (2)	Libellé	Prévisions (a)	Réalizations Mandats émis (b)	Taux de réalisation (b/a)	Restes à réaliser au 31 /12 (3)	Cumul des réalisations (4)
DEPENSES		0,00	A 0,00	0,00	0,00	B 135 733,84
Total chapitre 20	Immobilisations incorporelles (sauf 204)	0,00	0,00	0,00	0,00	45 300,00
2031	Frais d'études	0,00	0,00		0,00	45 300,00
Total chapitre 204	Subventions d'équipement versées	0,00	0,00	0,00	0,00	0,00
Total chapitre 21	Immobilisations corporelles	0,00	0,00	0,00	0,00	0,00
Total chapitre 22	Immobilisations reçues en affectation	0,00	0,00	0,00	0,00	0,00
Total chapitre 23	Immobilisations en cours	0,00	0,00	0,00	0,00	90 433,84
2313	Constructions	0,00	0,00		0,00	90 433,84



		Eléments afférents à l'exercice				Pour mémoire
Recettes (répartition) (pour information)	Libellé	Prévisions (a)	Réalisations Titres émis (b)	Taux de réalisation (b/a)	Restes à réaliser au 31 /12 (3)	Cumul des réalisations (4)
TOTAL RECETTES AFFECTEES (5)		0,00	c 0,00	0,00	0,00	D 0,00
Total chapitre 13	Subventions d'investissement (reçues) (sauf le 138)	0,00	0,00	0,00	0,00	0,00
Total chapitre 16	Emprunts et dettes assimilées (6)	0,00	0,00	0,00	0,00	0,00
Total chapitre 20	Immobilisations incorporelles (sauf 204)	0,00	0,00	0,00	0,00	0,00
Total chapitre 204	Subventions d'équipement versées	0,00	0,00	0,00	0,00	0,00
Total chapitre 21	Immobilisations corporelles	0,00	0,00	0,00	0,00	0,00
Total chapitre 22	Immobilisations reçues en affectation	0,00	0,00	0,00	0,00	0,00
Total chapitre 23	Immobilisations en cours	0,00	0,00	0,00	0,00	0,00

Solde du financement (7)	Pour l'exercice		En cumulé	
Recettes – Dépenses	C - A	0,00	D - B	-135 733,84

(1) Ouvrir une page par chapitre d'opération.

(2) Détailler les articles utilisés conformément au plan de comptes.

(3) Dépenses engagées non mandatées ou recettes justifiées non titrées.

(4) Réalisations antérieures + réalisations de l'exercice.

(5) Exceptionnellement, les comptes 20, 204, 21, 22 et 23 sont en recettes réelles en cas de réduction ou d'annulation de mandats donnant lieu à reversement.

(6) Sauf 165, 166 et 16449.

(7) Indiquer le signe algébrique.

II - EXÉCUTION BUDGÉTAIRE	II
Dépenses de fonctionnement - Vue détaillée	D1

Chapitre / Article	Intitulé	Prévisions (a)	Émissions (b)	Annulations (c)	Réalisations nettes (d=b-c)	Solde prévisions / réalisations (a-d)
6042	Achats de prestations de services (autres que terrains à aménager)		67 246,81		67 246,81	
60611	Eau et assainissement		3 174,44		3 174,44	
60612	Énergie - Électricité		51 273,64		51 273,64	
60621	Combustibles		23 242,73		23 242,73	
60622	Carburants		1 738,11		1 738,11	
60623	Alimentation		1 564,70		1 564,70	
60631	Fournitures d'entretien		11 347,10		11 347,10	
60632	Fournitures de petit équipement		18 784,34		18 784,34	
60636	Habillement et Vêtements de travail		1 979,01		1 979,01	
6064	Fournitures administratives		4 593,65		4 593,65	
6065	Livres, disques, cassettes ... (bibliothèques et médiathèques)		7 182,89		7 182,89	
60668	Autres produits pharmaceutiques		90,80		90,80	
6067	Fournitures scolaires		8 411,54		8 411,54	
6068	Autres matières et fournitures.		3 305,73		3 305,73	
611	Contrats de prestations de services		4 205,21		4 205,21	
61351	Matériel roulant		139,00		139,00	
61358	Autres		12 025,73		12 025,73	
614	Charges locatives et de copropriété		2 865,86		2 865,86	
61521	Terrains		22 700,88		22 700,88	
615221	Bâtiments publics		21 493,77		21 493,77	
615232	Réseaux		2 243,52		2 243,52	
61524	Bois et forêts		2 881,26		2 881,26	
61551	Matériel roulant		3 966,27		3 966,27	
61558	Autres biens mobiliers		12 251,50		12 251,50	
6156	Maintenance		46 462,25		46 462,25	

II - EXÉCUTION BUDGÉTAIRE						II
Dépenses de fonctionnement - Vue détaillée						D1

Chapitre / Article	Intitulé	Prévisions (a)	Émissions (b)	Annulations (c)	Réalisations nettes (d=b-c)	Solde prévisions / réalisations (a-d)
6161	Multirisques		13 680,32		13 680,32	
6168	Autres		24 783,64		24 783,64	
617	Études et recherches		6 842,89		6 842,89	
6182	Documentation générale et technique		811,10		811,10	
6184	Versements à des organismes de formation		2 580,00		2 580,00	
6185	Frais de colloques et séminaires		95,00		95,00	
6188	Autres frais divers		5 265,22		5 265,22	
6227	Frais d'actes et de contentieux		14 436,79		14 436,79	
6228	Divers		6 087,70		6 087,70	
6231	Annonces et insertions		1 548,00		1 548,00	
6232	Fêtes et cérémonies		8 238,50		8 238,50	
6236	Catalogues et imprimés		526,80		526,80	
6237	Publications		1 081,80		1 081,80	
6241	Transports de biens		228,00		228,00	
6248	Divers		6 716,53		6 716,53	
6251	Voyages, déplacements et missions		1 245,27		1 245,27	
6261	Frais d'affranchissement		2 994,06		2 994,06	
6262	Frais de télécommunications		12 780,23		12 780,23	
627	Services bancaires et assimilés.		496,08		496,08	
6281	Concours divers (cotisations...)		710,91		710,91	
6282	Frais de gardiennage		2 218,50		2 218,50	
6283	Frais de nettoyage des locaux		1 410,00		1 410,00	
6288	Autres		47 212,41		47 212,41	
63512	Taxes foncières		2 255,00		2 255,00	
total chapitre 011	Charges à caractère général	720 720,00	499 415,49		499 415,49	221 304,51
6218	Autre personnel extérieur		46 543,82		46 543,82	

II - EXÉCUTION BUDGÉTAIRE						II
Dépenses de fonctionnement - Vue détaillée						D1

Chapitre / Article	Intitulé	Prévisions (a)	Émissions (b)	Annulations (c)	Réalisations nettes (d=b-c)	Solde prévisions / réalisations (a-d)
6331	Versement mobilité		10 171,86		10 171,86	
6332	Cotisations versées au F.N.A.L.		481,34		481,34	
6336	Cotisations au CNFPT et au centre de gestion de la fonction publique territoriale		9 602,18		9 602,18	
6338	Autres impôts, taxes et versements assimilés sur rémunérations		1 638,50		1 638,50	
64111	Rémunération principale		319 280,93	1 484,76	317 796,17	
64112	Supplément familial de traitement et indemnité de résidence		2 271,52		2 271,52	
64113	NBI		9 054,16		9 054,16	
64118	Autres indemnités.		98 494,61		98 494,61	
64131	Rémunérations		123 356,74		123 356,74	
64132	Supplément familial de traitement et indemnité de résidence		1 787,56		1 787,56	
64136	Indemnités liées à la perte d'emploi		871,06		871,06	
64138	Primes et autres indemnités		34 954,15		34 954,15	
6451	Cotisations à l'U.R.S.S.A.F.		98 959,97		98 959,97	
6453	Cotisations aux caisses de retraite		123 970,58		123 970,58	
6454	Cotisations aux A.S.S.E.D.I.C		6 613,56		6 613,56	
6458	Cotisations aux autres organismes sociaux.		19 497,67		19 497,67	
6472	Prestations familiales directes		1 098,00		1 098,00	
6478	Autres charges sociales diverses		13 517,00		13 517,00	
total chapitre 012	Charges de personnel et frais assimilés	1 243 022,47	922 165,21	1 484,76	920 680,45	322 342,02
7391112	Dégrèvement de taxe d'habitation sur les logements vacants		1 081,00		1 081,00	
739115	Prélèvements au titre de la contribution pour le redressement des finances publiques		2 155,00		2 155,00	
739218	Autres prélèvements pour reversements de fiscalité entre collectivités locales		22 433,00		22 433,00	

II - EXÉCUTION BUDGÉTAIRE						II
Dépenses de fonctionnement - Vue détaillée						D1

Chapitre / Article	Intitulé	Prévisions (a)	Émissions (b)	Annulations (c)	Réalisations nettes (d=b-c)	Solde prévisions / réalisations (a-d)
7392221	Fonds de péréquation des ressources communales et intercommunales		11 662,00		11 662,00	
total chapitre 014	Atténuations de produits	53 000,00	37 331,00		37 331,00	15 669,00
total chapitre 016	APA					
total chapitre 017	RSA/Régularisations de RMI					
65311	Indemnités de fonction		59 088,00		59 088,00	
65313	Cotisations de retraite		2 506,68		2 506,68	
65314	Cotisations de sécurité sociale - part patronale		6 801,00		6 801,00	
65315	Formation		1 057,00		1 057,00	
653172	Cotisations au fonds de financement de l'allocation de fin de mandat		100,75		100,75	
6541	Créances admises en non-valeur		319,66		319,66	
65568	Autres contributions		26 646,77		26 646,77	
657341	Communes membres du GFP		101,91		101,91	
657363	CCAS/CIAS		32 000,00		32 000,00	
65748	Autres personnes de droit privé		12 815,40		12 815,40	
65818	Autres		54,00		54,00	
6583	Pénalités sur marchés		2 677,08		2 677,08	
65888	Autres		1,86		1,86	
total chapitre 65	Autres charges de gestion courante (sauf 6586)	215 123,00	144 170,11		144 170,11	70 952,89
total chapitre 6586	Frais de fonctionnement des groupes d'élus (1)					
Total des dépenses de gestion des services		2 231 865,47	1 603 081,81	1 484,76	1 601 597,05	630 268,42
66111	Intérêts réglés à l'échéance		60 008,62	1 542,75	58 465,87	
total chapitre 66	Charges financières	89 000,00	60 008,62	1 542,75	58 465,87	30 534,13
total chapitre 67	Charges spécifiques	2 500,00				2 500,00
total chapitre 68	Dotations aux provisions	2 000,00				2 000,00

II - EXÉCUTION BUDGÉTAIRE	II
Dépenses de fonctionnement - Vue détaillée	D1

Chapitre / Article	Intitulé	Prévisions (a)	Émissions (b)	Annulations (c)	Réalisations nettes (d=b-c)	Solde prévisions / réalisations (a-d)
Total des dépenses réelles et mixtes		2 325 365,47	1 663 090,43	3 027,51	1 660 062,92	665 302,55
<i>total chapitre 023</i>	<i>Virement à la section d'investissement</i>					
675	<i>Valeurs comptables des immobilisations cédées</i>		615,94		615,94	
6811	<i>Dotations aux amortissements des immobilisations incorporelles et corporelles</i>		17 153,00		17 153,00	
<i>total chapitre 042</i>	<i>Opérations d'ordre de transfert entre sections</i>	17 768,94	17 768,94		17 768,94	
<i>total chapitre 043</i>	<i>Opérations d'ordre à l'intérieur de la section de fonctionnement</i>					
Total des dépenses d'ordre de fonctionnement		17 768,94	17 768,94		17 768,94	
Total des dépenses de fonctionnement de l'exercice		2 343 134,41	1 680 859,37	3 027,51	1 677 831,86	665 302,55
002 Résultat de fonctionnement reporté						
Total des dépenses de la section de fonctionnement		2 343 134,41	1 680 859,37	3 027,51	1 677 831,86	665 302,55

(1) Collectivités de plus de 100 000 habitants

II - EXÉCUTION BUDGÉTAIRE	II
Recettes de fonctionnement - Vue détaillée	D2

Chapitre / Article	Intitulé	Prévisions (a)	Émissions (b)	Annulations (c)	Réalisations nettes (d=b-c)	Solde prévisions / réalisations (a-d)
6419	Remboursements sur rémunérations du personnel		26 583,72		26 583,72	
total chapitre 013	Atténuations de charges	10 000,00	26 583,72		26 583,72	-16 583,72
total chapitre 016	APA					
total chapitre 017	RSA/Régularisations de RMI					
70311	Concession dans les cimetières (produit net)		300,00		300,00	
70323	Redevance d'occupation du domaine public		4 228,50		4 228,50	
7067	Redevances et droits des services périscolaires et d'enseignement		137 911,70		137 911,70	
70845	aux communes membres du GFP		23 935,65		23 935,65	
total chapitre 70	Produits des services, du domaine et ventes diverses	159 450,00	166 375,85		166 375,85	-6 925,85
73211	Attribution de compensation		658 928,00	50 445,00	608 483,00	
73212	Dotation de solidarité communautaire		18 367,00		18 367,00	
73221	FNGIR		8 182,00		8 182,00	
732221	Fonds de péréquation des ressources communales et intercommunales		18 639,00		18 639,00	
73223	Fonds départemental des DMTO pour les communes de moins de 5 000 habitants		6 444,49		6 444,49	
total chapitre 73	Impôts et taxes (sauf 731)	634 549,00	710 560,49	50 445,00	660 115,49	-25 566,49
73111	Impôts directs locaux		824 337,00		824 337,00	
73118	Autres contributions directes		65 338,00		65 338,00	
73132	Taxe sur les pylônes électriques		135 789,00		135 789,00	
total chapitre 731	Fiscalité locale	927 234,49	1 025 464,00		1 025 464,00	-98 229,51
74111	Dotation forfaitaire des communes		4 535,00	2 722,00	1 813,00	
741121	Dotation de solidarité rurale (DSR) des communes		15 940,00		15 940,00	
742	Dotations aux élus locaux		255,00		255,00	
744	FCTVA		4 700,46		4 700,46	
74718	Autres		2 108,00		2 108,00	

II - EXÉCUTION BUDGÉTAIRE						II
Recettes de fonctionnement - Vue détaillée						D2

Chapitre / Article	Intitulé	Prévisions (a)	Émissions (b)	Annulations (c)	Réalisations nettes (d=b-c)	Solde prévisions / réalisations (a-d)
747888	Autres		42 393,98		42 393,98	
74833	État - Compensation au titre des exonérations de taxes foncières		271 866,00		271 866,00	
total chapitre 74	Dotations et participations	323 821,46	341 798,44	2 722,00	339 076,44	-15 254,98
752	Revenus des immeubles		12 924,65		12 924,65	
75814	Redevance sur l'énergie hydraulique		924,00		924,00	
75888	Autres		17 805,08		17 805,08	
total chapitre 75	Autres produits de gestion courante	18 080,00	31 653,73		31 653,73	-13 573,73
Total des recettes de gestion des services		2 073 134,95	2 302 436,23	53 167,00	2 249 269,23	-176 134,28
761	Produits de participations		160,00		160,00	
total chapitre 76	Produits financiers		160,00		160,00	-160,00
773	Mandats annulés (sur exercices antérieurs) ou atteints par la déchéance quadriennale		4 374,63		4 374,63	
775	Produits des cessions d'immobilisations		400,00		400,00	
total chapitre 77	Produits spécifiques	900,00	4 774,63		4 774,63	-3 874,63
total chapitre 78	Reprises sur provisions					
Total des recettes réelles et mixtes		2 074 034,95	2 307 370,86	53 167,00	2 254 203,86	-180 168,91
7761	<i>Différences sur réalisations (négatives) reprises au compte de résultat</i>		215,94		215,94	
total chapitre 042	<i>Opérations d'ordre de transfert entre sections</i>	215,94	215,94		215,94	
total chapitre 043	<i>Opérations d'ordre à l'intérieur de la section de fonctionnement</i>					
Total des recettes d'ordre de fonctionnement		215,94	215,94		215,94	
Total des recettes de fonctionnement de l'exercice		2 074 250,89	2 307 586,80	53 167,00	2 254 419,80	-180 168,91
002 Résultat de fonctionnement reporté		268 883,52				

II - EXÉCUTION BUDGÉTAIRE	II
Recettes de fonctionnement - Vue détaillée	D2

Chapitre / Article	Intitulé	Prévisions (a)	Émissions (b)	Annulations (c)	Réalizations nettes (d=b-c)	Solde prévisions / réalisations (a-d)
Total des recettes de la section de fonctionnement		2 343 134,41	2 307 586,80	53 167,00	2 254 419,80	88 714,61



III – ÉTATS FINANCIERS	III
Bilan (en euros)	A

ACTIF	Note	Exercice N			Exercice N-1
		BRUT	amortissements, dépréciations	NET	NET
ACTIF IMMOBILISÉ					
IMMOBILISATIONS INCORPORELLES					
Subventions d'investissement versées		250 733,32	121 291,00	129 442,32	145 871,32
Autres immobilisations incorporelles		415 942,59	29 370,28	386 572,31	304 360,84
Immobilisations incorporelles en cours					
IMMOBILISATIONS CORPORELLES					
Terrains		800 052,12		800 052,12	767 923,43
Constructions		7 298 311,28		7 298 311,28	7 155 813,88
Réseaux et installations de voirie		109 241,64		109 241,64	109 241,64
Réseaux divers		523 107,47		523 107,47	523 107,47
Installations techniques, agencements et matériel		706 094,09		706 094,09	677 289,05
Immobilisations mises en concessions ou affermées					
Autres		767 646,79		767 646,79	740 320,96
Immobilisations corporelles en cours		1 405 031,78		1 405 031,78	736 822,54
DROITS DE RETOUR RELATIFS AUX BIENS MIS A DISPOSITION OU AFFECTÉS		1 835 448,32		1 835 448,32	1 835 448,32
IMMOBILISATIONS FINANCIÈRES		31 564,03		31 564,03	11 564,03
TOTAL ACTIF IMMOBILISÉ (I)		14 143 173,43	150 661,28	13 992 512,15	13 007 763,48
ACTIF CIRCULANT					
STOCKS					
CRÉANCES					
Créances sur des entités publiques, des organismes internationaux et la Commission européenne		50 783,00		50 783,00	50 445,00
Créances sur les redevables et comptes rattachés		24 589,69	401,05	24 188,64	36 974,75
Avances et acomptes versés par la collectivité					
Créances correspondant à des opérations pour compte de tiers					
Créances sur budgets annexes					
Créances sur les autres débiteurs		1 542,75		1 542,75	17,33
CHARGES CONSTATÉES D'AVANCE					

III – ÉTATS FINANCIERS	III
Bilan (en euros)	A

ACTIF	Note	Exercice N			Exercice N-1
		BRUT	amortissements, dépréciations	NET	NET
TOTAL ACTIF CIRCULANT (HORS TRÉSORERIE) (II)		76 915,44	401,05	76 514,39	87 437,08
TRÉSORERIE					
VALEURS MOBILIÈRES DE PLACEMENT					
DISPONIBILITÉS		1 289 322,72		1 289 322,72	1 702 441,88
AUTRES					
TOTAL TRÉSORERIE (III)		1 289 322,72		1 289 322,72	1 702 441,88
COMPTES DE REGULARISATION (dont primes de remboursement des obligations) (IV)					
ÉCARTS DE CONVERSION ACTIF (V)					
TOTAL GÉNÉRAL (I + II + III + IV + V)		15 509 411,59	151 062,33	15 358 349,26	14 797 642,44

III – ÉTATS FINANCIERS	III
Bilan (en euros)	A

FONDS PROPRES ET PASSIF	Note	Exercice N	Exercice N-1
FONDS PROPRES			
APPORTS NON RATTACHÉS A UN ACTIF DÉTERMINÉ			
Dotations		400 360,97	400 360,97
Fonds globalisés		2 167 423,65	2 121 520,03
SUBVENTIONS D'INVESTISSEMENT			
Rattachées à un actif amortissable			
Rattachées à un actif non amortissable		1 484 980,71	1 432 506,71
NEUTRALISATIONS ET RÉGULARISATIONS		-915 154,98	-914 939,04
RÉSERVES		9 423 147,83	8 723 147,83
REPORT A NOUVEAU		268 883,52	324 625,09
RÉSULTAT DE L'EXERCICE		576 587,94	644 258,43
DROITS DU CONCÉDANT ET DE L'AFFERMANT			
DROITS DE L'AFFECTANT ET DU REMETTANT		64 209,85	64 209,85
TOTAL FONDS PROPRES (I)		13 470 439,49	12 795 689,87
PASSIF			
PROVISIONS POUR RISQUES ET CHARGES			
PROVISIONS POUR RISQUES			
PROVISIONS POUR CHARGES			
TOTAL PROVISIONS POUR RISQUES ET CHARGES (1)			
DETTES FINANCIÈRES			
EMPRUNTS OBLIGATAIRES			
EMPRUNTS SOUSCRITS AUPRÈS DES ÉTABLISSEMENTS DE CRÉDIT		1 874 201,93	1 965 613,42
DETTES FINANCIÈRES ET AUTRES EMPRUNTS			
TOTAL DETTES FINANCIÈRES (2)		1 874 201,93	1 965 613,42
DETTES NON FINANCIÈRES			
Dettes fournisseurs et comptes rattachés		11 407,96	35 209,88
Dettes fiscales et sociales			
Avances et acomptes reçus			
Dettes correspondant à des opérations pour compte de tiers			

III – ÉTATS FINANCIERS	III
Bilan (en euros)	A

FONDS PROPRES ET PASSIF	Note	Exercice N	Exercice N-1
Fonds gérés par la collectivité			
Dettes sur budgets annexes			
Autres dettes non financières		2 299,88	1 084,71
PRODUITS CONSTATÉS D'AVANCE			
TOTAL DETTES NON FINANCIÈRES (3)		13 707,84	36 294,59
TRÉSORERIE			
AUTRES ÉLÉMENTS DE TRÉSORERIE PASSIVE			
TOTAL TRÉSORERIE (4)			
TOTAL PASSIF (II) = (1+2+3+4)		1 887 909,77	2 001 908,01
COMPTES DE RÉGULARISATION (III)			44,56
ÉCARTS DE CONVERSION PASSIF (IV)			
TOTAL GÉNÉRAL (I+II+III+IV)		15 358 349,26	14 797 642,44

III – ÉTATS FINANCIERS	III
Compte de résultat (en euros)	B

	Note	Exercice N	Exercice N-1	Variation
PRODUITS DE FONCTIONNEMENT				
PRODUITS SANS CONTREPARTIE DIRECTE (ou subventions et produits assimilés)				
Dotations de l'état		22 708,46	29 609,18	-6 900,72
Participations		44 501,98	36 361,26	8 140,72
Compensations, autres attributions et autres participations		271 866,00	271 904,59	-38,59
Dons et legs				
Impôts et taxes		1 648 248,49	1 564 077,52	84 170,97
PRODUITS AVEC CONTREPARTIE DIRECTE				
Ventes de biens ou prestations de services		166 375,85	161 042,59	5 333,26
Produits des cessions d'actifs		400,00	387 650,00	-387 250,00
Autres produits de gestion		36 028,36	30 353,45	5 674,91
Production stockée et immobilisée				
AUTRES PRODUITS				
Reprises sur amortissement, dépréciations, provisions et transferts de charges				
Reprises du financement rattaché à un actif				
Neutralisation des amortissements, dépréciations et provisions				
Neutralisation des moins-values de cession		215,94	706 642,13	-706 426,19
TOTAL PRODUITS DE FONCTIONNEMENT (I)		2 190 345,08	3 187 640,72	-997 295,64
CHARGES DE FONCTIONNEMENT				
Achats et charges externes		543 704,31	459 019,03	84 685,28
Charges de personnel		825 659,03	784 180,61	41 478,42
<i>Dont salaires, traitements et rémunérations diverses</i>		<i>562 002,25</i>	<i>545 871,94</i>	<i>16 130,31</i>
<i>Dont charges sociales</i>		<i>263 656,78</i>	<i>238 308,67</i>	<i>25 348,11</i>
Indemnités des élus (et membres du CESR)		69 553,43	69 268,23	285,20
Autres charges de fonctionnement (dont pertes sur créances irrécouvrables)		3 052,60	234,35	2 818,25
Impôts et taxes		24 148,88	25 398,52	-1 249,64
Dotations aux amortissements, dépréciations, provisions		17 153,00	28 550,45	-11 397,45
Valeurs nettes comptables des éléments d'actifs cédés		615,94	1 094 292,13	-1 093 676,19
Neutralisation des dépréciations et provisions				

III – ÉTATS FINANCIERS	III
Compte de résultat (en euros)	B

	Note	Exercice N	Exercice N-1	Variation
Neutralisation des plus-values de cession				
TOTAL CHARGES DE FONCTIONNEMENT (II)		1 483 887,19	2 460 943,32	-977 056,13
CHARGES D'INTERVENTION				
Dispositifs d'intervention pour compte propre		44 917,31	25 361,94	19 555,37
<i>Dont ménages</i>				
<i>Dont personnes morales de droit privé</i>		12 815,40	13 065,40	-250,00
<i>Dont collectivités territoriales</i>		101,91	1 896,54	-1 794,63
<i>Dont autres organismes publics</i>		32 000,00	10 400,00	21 600,00
<i>Dont établissements d'enseignement</i>				
Charges résultant de la mise en jeu de la garantie de la collectivité				
Autres charges		26 646,77	26 632,53	14,24
TOTAL CHARGES D'INTERVENTION (III)		71 564,08	51 994,47	19 569,61
PRODUITS (ou CHARGES) NETS DE L'ACTIVITE (IV = I - II - III)		634 893,81	674 702,93	-39 809,12
PRODUITS FINANCIERS				
Produits des participations et des prêts		160,00		160,00
Produits des valeurs mobilières de placement				
Produits nets sur cessions de valeurs mobilières de placement				
Autres produits financiers				
Reprises sur amortissements, dépréciations, provisions financières et transferts de charges				
TOTAL PRODUITS FINANCIERS (V)		160,00		160,00
CHARGES FINANCIERES				
Charges d'intérêts		58 465,87	30 444,50	28 021,37
Charges nettes sur cessions de valeurs mobilières de placement				
Autres charges financières				
Dotations aux amortissements, aux dépréciations et aux provisions financières				
TOTAL CHARGES FINANCIERES (VI)		58 465,87	30 444,50	28 021,37
PRODUITS (ou CHARGES) FINANCIERS NETS (VII = V - VI)		-58 305,87	-30 444,50	-27 861,37
RESULTAT DE L'EXERCICE (VIII = IV + VII)		576 587,94	644 258,43	-67 670,49

III – ÉTATS FINANCIERS	III
Annexe	C

L'annexe est une pièce jointe au compte financier unique pour les collectivités ayant recours à la certification des comptes.

Pour les autres collectivités, cet état est SANS OBJET.



III – ÉTATS FINANCIERS	III
Balance des comptes	D

Numéro de compte	Libellé du compte	Balance d'entrée		Opérations non budgétaires		Opérations budgétaires		Total		Soldes	
		Débit	Crédit	Débit	Crédit	Débit	Crédit	Débit	Crédit	Débit	Crédit
1021	Dotations		400 360,97						400 360,97		400 360,97
10222	F.C.T.V.A.		1 656 050,67				45 903,62		1 701 954,29		1 701 954,29
10226	Taxe d'aménagement		15 961,94						15 961,94		15 961,94
10228	Autres fonds d'investissement		449 507,42						449 507,42		449 507,42
	Sous Total compte 1022		2 121 520,03				45 903,62		2 167 423,65		2 167 423,65
	Sous Total compte 102		2 521 881,00				45 903,62		2 567 784,62		2 567 784,62
1068	Excédents de fonctionnement capitalisés		8 723 147,83				700 000,00		9 423 147,83		9 423 147,83
	Sous Total compte 106		8 723 147,83				700 000,00		9 423 147,83		9 423 147,83
	Sous Total compte 10		11 245 028,83				745 903,62		11 990 932,45		11 990 932,45
110	Report à nouveau (solde créditeur)		324 625,09	700 000,00	644 258,43			700 000,00	968 883,52		268 883,52
	Sous Total compte 11		324 625,09	700 000,00	644 258,43			700 000,00	968 883,52		268 883,52
12	RÉSULTAT DE L'EXERCICE (Excédentaire ou)		644 258,43	644 258,43				644 258,43	644 258,43		
	Sous Total compte 12		644 258,43	644 258,43				644 258,43	644 258,43		
1321	État et établissements nationaux		254 030,83				1 571,00		255 601,83		255 601,83
1322	Régions		118 131,45						118 131,45		118 131,45
1323	Départements		815 903,29				15 769,00		831 672,29		831 672,29
13251	GFP de rattachement		45 312,76				35 134,00		80 446,76		80 446,76
	Sous Total compte 1325		45 312,76				35 134,00		80 446,76		80 446,76
1328	Autres		134 502,38						134 502,38		134 502,38
	Sous Total compte 132		1 367 880,71				52 474,00		1 420 354,71		1 420 354,71
13461	Dotation d'équipement des territoires ru		24 626,00						24 626,00		24 626,00
	Sous Total compte 1346		24 626,00						24 626,00		24 626,00

III – ÉTATS FINANCIERS	III
Balance des comptes	D

Numéro de compte	Libellé du compte	Balance d'entrée		Opérations non budgétaires		Opérations budgétaires		Total		Soldes	
		Débit	Crédit	Débit	Crédit	Débit	Crédit	Débit	Crédit	Débit	Crédit
1348	Autres		40 000,00						40 000,00		40 000,00
	Sous Total compte 134		64 626,00						64 626,00		64 626,00
	Sous Total compte 13		1 432 506,71				52 474,00		1 484 980,71		1 484 980,71
1641	Emprunts en euros		1 965 613,42			91 411,49		91 411,49	1 965 613,42		1 874 201,93
	Sous Total compte 164		1 965 613,42			91 411,49		91 411,49	1 965 613,42		1 874 201,93
	Sous Total compte 16		1 965 613,42			91 411,49		91 411,49	1 965 613,42		1 874 201,93
192	Plus ou moins-values sur cessions d'immo	703 670,25				215,94		703 886,19		703 886,19	
193	Autres neutralisations et régularisation	211 268,79						211 268,79		211 268,79	
	Sous Total compte 19	914 939,04				215,94		915 154,98		915 154,98	
	Total classe 1	914 939,04	15 612 032,48	1 344 258,43	644 258,43	91 627,43	798 377,62	2 350 824,90	17 054 668,53	915 154,98	15 618 998,61
202	Frais d'études, d'élaboration, de modifi	138 058,96						138 058,96		138 058,96	
2031	Frais d'études	143 060,48				82 211,47		225 271,95		225 271,95	
	Sous Total compte 203	143 060,48				82 211,47		225 271,95		225 271,95	
2041512	Bâtiments et installations	165 840,37						165 840,37		165 840,37	
	Sous Total compte 204151	165 840,37						165 840,37		165 840,37	
2041583	Projets d'infrastructures d'intérêt nati	14 658,73						14 658,73		14 658,73	
	Sous Total compte 204158	14 658,73						14 658,73		14 658,73	
	Sous Total compte 20415	180 499,10						180 499,10		180 499,10	
204182	Bâtiments et installations	65 166,22						65 166,22		65 166,22	
	Sous Total compte 20418	65 166,22						65 166,22		65 166,22	
	Sous Total compte 2041	245 665,32						245 665,32		245 665,32	
2046	Attributions de compensation d'investiss	5 068,00			724,00	724,00		5 792,00	724,00	5 068,00	

III – ÉTATS FINANCIERS	III
Balance des comptes	D

Numéro de compte	Libellé du compte	Balance d'entrée		Opérations non budgétaires		Opérations budgétaires		Total		Soldes	
		Débit	Crédit	Débit	Crédit	Débit	Crédit	Débit	Crédit	Débit	Crédit
	Sous Total compte 204	250 733,32			724,00	724,00		251 457,32	724,00	250 733,32	
2051	Concessions et droits similaires	52 611,68						52 611,68		52 611,68	
	Sous Total compte 205	52 611,68						52 611,68		52 611,68	
	Sous Total compte 20	584 464,44			724,00	82 935,47		667 399,91	724,00	666 675,91	
2111	Terrains nus	455 427,23					36,00	455 427,23	36,00	455 391,23	
2116	Cimetière	65 207,63						65 207,63		65 207,63	
2117	Bois et forêts	21 156,07						21 156,07		21 156,07	
2118	Autres terrains	140 779,61						140 779,61		140 779,61	
	Sous Total compte 211	682 570,54					36,00	682 570,54	36,00	682 534,54	
2121	Plantations d'arbres et d'arbustes	477,18				32 164,69		32 641,87		32 641,87	
2128	Autres agencements et aménagements	84 875,71						84 875,71		84 875,71	
	Sous Total compte 212	85 352,89				32 164,69		117 517,58		117 517,58	
21311	Bâtiments administratifs	934 765,50						934 765,50		934 765,50	
21312	Bâtiments scolaires	2 165 171,87						2 165 171,87		2 165 171,87	
21314	Bâtiments culturels et sportifs	218 255,84						218 255,84		218 255,84	
21316	Équipements du cimetière	41 697,60						41 697,60		41 697,60	
21318	Autres bâtiments publics	2 728 702,55						2 728 702,55		2 728 702,55	
	Sous Total compte 2131	6 088 593,36						6 088 593,36		6 088 593,36	
21321	Immeubles de rapport	364 870,67						364 870,67		364 870,67	
	Sous Total compte 2132	364 870,67						364 870,67		364 870,67	
21351	Bâtiments publics	132 021,72				146 817,40	4 320,00	278 839,12	4 320,00	274 519,12	
21352	Bâtiments privés	1 109,07						1 109,07		1 109,07	
	Sous Total compte 2135	133 130,79				146 817,40	4 320,00	279 948,19	4 320,00	275 628,19	

III – ÉTATS FINANCIERS	III
Balance des comptes	D

Numéro de compte	Libellé du compte	Balance d'entrée		Opérations non budgétaires		Opérations budgétaires		Total		Soldes	
		Débit	Crédit	Débit	Crédit	Débit	Crédit	Débit	Crédit	Débit	Crédit
2138	Autres constructions	569 219,06						569 219,06		569 219,06	
	Sous Total compte 213	7 155 813,88				146 817,40	4 320,00	7 302 631,28	4 320,00	7 298 311,28	
2151	Réseaux de voirie	8 461,94						8 461,94		8 461,94	
2152	Installations de voirie	100 779,70						100 779,70		100 779,70	
21534	Réseaux d'électrification	202 915,46						202 915,46		202 915,46	
21538	Autres réseaux	320 192,01						320 192,01		320 192,01	
	Sous Total compte 2153	523 107,47						523 107,47		523 107,47	
21568	Autre matériel et outillage d'incendie e	5 434,16						5 434,16		5 434,16	
	Sous Total compte 2156	5 434,16						5 434,16		5 434,16	
215731	Matériel roulant	73 099,20						73 099,20		73 099,20	
215738	Autre matériel et outillage de voirie	72 916,80						72 916,80		72 916,80	
	Sous Total compte 21573	146 016,00						146 016,00		146 016,00	
215741	Installations, matériel et outillage des	3 000,00						3 000,00		3 000,00	
	Sous Total compte 21574	3 000,00						3 000,00		3 000,00	
21578	Autre matériel technique	2 784,00				350,00	615,94	3 134,00	615,94	2 518,06	
	Sous Total compte 2157	151 800,00				350,00	615,94	152 150,00	615,94	151 534,06	
2158	Autres installations, matériel et outill	520 054,89				29 070,98		549 125,87		549 125,87	
	Sous Total compte 215	1 309 638,16				29 420,98	615,94	1 339 059,14	615,94	1 338 443,20	
21621	Biens sous-jacents	867,65						867,65		867,65	
	Sous Total compte 2162	867,65						867,65		867,65	
	Sous Total compte 216	867,65						867,65		867,65	
2181	Installations générales, agencements et	50 039,72						50 039,72		50 039,72	

III – ÉTATS FINANCIERS	III
Balance des comptes	D

Numéro de compte	Libellé du compte	Balance d'entrée		Opérations non budgétaires		Opérations budgétaires		Total		Soldes	
		Débit	Crédit	Débit	Crédit	Débit	Crédit	Débit	Crédit	Débit	Crédit
21828	Autres matériels de transport	94 178,45						94 178,45		94 178,45	
	Sous Total compte 2182	94 178,45						94 178,45		94 178,45	
21831	Matériel informatique scolaire	1 763,66				2 095,77		3 859,43		3 859,43	
21838	Autre matériel informatique	138 434,85				4 796,49		143 231,34		143 231,34	
	Sous Total compte 2183	140 198,51				6 892,26		147 090,77		147 090,77	
21841	Matériel de bureau et mobilier scolaires	48 552,59				296,65		48 849,24		48 849,24	
21848	Autres matériels de bureau et mobiliers	177 483,51				8 654,37		186 137,88		186 137,88	
	Sous Total compte 2184	226 036,10				8 951,02		234 987,12		234 987,12	
2185	Matériel de téléphonie	1 212,72				5 238,60		6 451,32		6 451,32	
2188	Autres	227 787,81				6 243,95		234 031,76		234 031,76	
	Sous Total compte 218	739 453,31				27 325,83		766 779,14		766 779,14	
	Sous Total compte 21	9 973 696,43				235 728,90	4 971,94	10 209 425,33	4 971,94	10 204 453,39	
2313	Constructions	736 822,54				668 209,24		1 405 031,78		1 405 031,78	
	Sous Total compte 231	736 822,54				668 209,24		1 405 031,78		1 405 031,78	
	Sous Total compte 23	736 822,54				668 209,24		1 405 031,78		1 405 031,78	
2423	d'établissements publics de coopération	1 690 048,91						1 690 048,91		1 690 048,91	
	Sous Total compte 242	1 690 048,91						1 690 048,91		1 690 048,91	
248	Autres mises en affectation	145 399,41						145 399,41		145 399,41	
2492	Mises à disposition dans le cadre du tra		1 396,08						1 396,08		1 396,08
2498	Autres mises en affectation		62 813,77						62 813,77		62 813,77
	Sous Total compte 249		64 209,85						64 209,85		64 209,85
	Sous Total compte 24	1 835 448,32	64 209,85					1 835 448,32	64 209,85	1 771 238,47	

III – ÉTATS FINANCIERS	III
Balance des comptes	D

Numéro de compte	Libellé du compte	Balance d'entrée		Opérations non budgétaires		Opérations budgétaires		Total		Soldes	
		Débit	Crédit	Débit	Crédit	Débit	Crédit	Débit	Crédit	Débit	Crédit
261	Titres de participation	11 515,25				20 000,00		31 515,25		31 515,25	
	Sous Total compte 26	11 515,25				20 000,00		31 515,25		31 515,25	
272	Titres immobilisés (droits de créance)	48,78						48,78		48,78	
	Sous Total compte 27	48,78						48,78		48,78	
28041512	Bâtiments et installations		65 991,00				11 055,00	77 046,00		77 046,00	
	Sous Total compte 2804151		65 991,00				11 055,00	77 046,00		77 046,00	
28041583	Projets d'infrastructures d'intérêt nati		2 928,00				488,00	3 416,00		3 416,00	
	Sous Total compte 2804158		2 928,00				488,00	3 416,00		3 416,00	
	Sous Total compte 280415		68 919,00				11 543,00	80 462,00		80 462,00	
2804182	Bâtiments et installations		34 738,00				4 344,00	39 082,00		39 082,00	
	Sous Total compte 280418		34 738,00				4 344,00	39 082,00		39 082,00	
	Sous Total compte 28041		103 657,00				15 887,00	119 544,00		119 544,00	
28046	Attributions de compensation d'investiss		1 205,00	724,00			1 266,00	2 471,00	724,00	1 747,00	
	Sous Total compte 2804		104 862,00	724,00			17 153,00	122 015,00	724,00	121 291,00	
2805	Concessions, brevets, licences, droits e		29 370,28					29 370,28		29 370,28	
	Sous Total compte 280		134 232,28	724,00			17 153,00	151 385,28	724,00	150 661,28	
	Sous Total compte 28		134 232,28	724,00			17 153,00	151 385,28	724,00	150 661,28	
	Total classe 2	13 141 995,76	198 442,13	724,00	724,00	1 006 873,61	22 124,94	14 149 593,37	221 291,07	14 143 173,43	214 871,13
4011	Fournisseurs			527 487,38	527 487,38			527 487,38	527 487,38		
	Sous Total compte 401			527 487,38	527 487,38			527 487,38	527 487,38		
4041	Fournisseurs d'immobilisations		35 209,88	1 087 115,52	1 051 905,64			1 087 115,52	1 087 115,52		
40471	Fournisseurs d'immobilisations - Retenue				11 407,96			11 407,96			11 407,96

III – ÉTATS FINANCIERS	III
Balance des comptes	D

Numéro de compte	Libellé du compte	Balance d'entrée		Opérations non budgétaires		Opérations budgétaires		Total		Soldes	
		Débit	Crédit	Débit	Crédit	Débit	Crédit	Débit	Crédit	Débit	Crédit
40472	Fournisseurs d'immobilisations - Cession			45 756,03	45 756,03			45 756,03	45 756,03		
	Sous Total compte 4047			45 756,03	57 163,99			45 756,03	57 163,99		11 407,96
	Sous Total compte 404		35 209,88	1 132 871,55	1 109 069,63			1 132 871,55	1 144 279,51		11 407,96
	Sous Total compte 40		35 209,88	1 660 358,93	1 636 557,01			1 660 358,93	1 671 766,89		11 407,96
411	Redevables	36 391,80		147 998,91	160 547,48			184 390,71	160 547,48	23 843,23	
414	Locataires-acquéreurs et locataires			320,00	320,00			320,00	320,00		
4161	Créances douteuses	984,00		8 911,22	9 148,76			9 895,22	9 148,76	746,46	
	Sous Total compte 416	984,00		8 911,22	9 148,76			9 895,22	9 148,76	746,46	
	Sous Total compte 41	37 375,80		157 230,13	170 016,24			194 605,93	170 016,24	24 589,69	
421	Personnel - Rémunérations dues			480 215,60	480 215,60			480 215,60	480 215,60		
	Sous Total compte 42			480 215,60	480 215,60			480 215,60	480 215,60		
431	Sécurité sociale			206 032,65	206 032,65			206 032,65	206 032,65		
437	Autres organismes sociaux			231 081,97	231 081,97			231 081,97	231 081,97		
	Sous Total compte 43			437 114,62	437 114,62			437 114,62	437 114,62		
4411	Subventions à recevoir - Amiable			1 571,00	1 571,00			1 571,00	1 571,00		
	Sous Total compte 441			1 571,00	1 571,00			1 571,00	1 571,00		
4421	Prélèvement à la source - Impôt sur le r			10 202,57	10 202,57			10 202,57	10 202,57		
	Sous Total compte 442			10 202,57	10 202,57			10 202,57	10 202,57		
44311	Dépenses			6 974,00	6 974,00			6 974,00	6 974,00		
44312	Recettes - Amiable			79 891,00	79 891,00			79 891,00	79 891,00		
	Sous Total compte 4431			86 865,00	86 865,00			86 865,00	86 865,00		
44341	Dépenses			11 239,11	11 239,11			11 239,11	11 239,11		

III – ÉTATS FINANCIERS	III
Balance des comptes	D

Numéro de compte	Libellé du compte	Balance d'entrée		Opérations non budgétaires		Opérations budgétaires		Total		Soldes	
		Débit	Crédit	Débit	Crédit	Débit	Crédit	Débit	Crédit	Débit	Crédit
44342	Recettes - Amiable			23 935,65	23 935,65			23 935,65	23 935,65		
	Sous Total compte 4434			35 174,76	35 174,76			35 174,76	35 174,76		
44351	Dépenses			40 040,59	40 040,59			40 040,59	40 040,59		
	Sous Total compte 4435			40 040,59	40 040,59			40 040,59	40 040,59		
44371	Dépenses			32 000,00	32 000,00			32 000,00	32 000,00		
	Sous Total compte 4437			32 000,00	32 000,00			32 000,00	32 000,00		
44381	Dépenses			2 057,75	2 057,75			2 057,75	2 057,75		
	Sous Total compte 4438			2 057,75	2 057,75			2 057,75	2 057,75		
	Sous Total compte 443			196 138,10	196 138,10			196 138,10	196 138,10		
447	Autres impôts, taxes et versements assim			688,22	688,22			688,22	688,22		
4487	Produits à recevoir	50 445,00		50 783,00	50 445,00			101 228,00	50 445,00	50 783,00	
	Sous Total compte 448	50 445,00		50 783,00	50 445,00			101 228,00	50 445,00	50 783,00	
	Sous Total compte 44	50 445,00		259 382,89	259 044,89			309 827,89	259 044,89	50 783,00	
4621	Créances sur cessions d'immobilisations			400,00	400,00			400,00	400,00		
	Sous Total compte 462			400,00	400,00			400,00	400,00		
466	Excédents de versement		1 084,71	1 484,77	511,86			1 484,77	1 596,57		111,80
46711	Autres comptes créditeurs			57 102,36	57 102,36			57 102,36	57 102,36		
	Sous Total compte 4671			57 102,36	57 102,36			57 102,36	57 102,36		
46721	Débiteurs divers - Amiable	17,33		24 172,46	22 647,04			24 189,79	22 647,04	1 542,75	
	Sous Total compte 4672	17,33		24 172,46	22 647,04			24 189,79	22 647,04	1 542,75	
	Sous Total compte 467	17,33		81 274,82	79 749,40			81 292,15	79 749,40	1 542,75	
	Sous Total compte 46	17,33	1 084,71	83 159,59	80 661,26			83 176,92	81 745,97	1 430,95	

III – ÉTATS FINANCIERS	III
Balance des comptes	D

Numéro de compte	Libellé du compte	Balance d'entrée		Opérations non budgétaires		Opérations budgétaires		Total		Soldes	
		Débit	Crédit	Débit	Crédit	Débit	Crédit	Débit	Crédit	Débit	Crédit
4711	Versements des régisseurs			3 079,50	3 079,50			3 079,50	3 079,50		
4712	Virements réimputés			5 098,02	7 286,10			5 098,02	7 286,10		2 188,08
47131	Versements sur contributions directes			1 018 804,00	1 018 804,00			1 018 804,00	1 018 804,00		
47132	Versements sur dotation globale de fonct			39 369,00	39 369,00			39 369,00	39 369,00		
47138	Autres			1 106 306,89	1 106 306,89			1 106 306,89	1 106 306,89		
	Sous Total compte 4713			2 164 479,89	2 164 479,89			2 164 479,89	2 164 479,89		
471411	Excédent à réimputer - Personnes physiqu		44,56	1 340,20	1 295,64			1 340,20	1 340,20		
471412	Excédent à réimputer - Personnes morales			2 722,00	2 722,00			2 722,00	2 722,00		
	Sous Total compte 47141		44,56	4 062,20	4 017,64			4 062,20	4 062,20		
	Sous Total compte 4714		44,56	4 062,20	4 017,64			4 062,20	4 062,20		
4718	Autres recettes à régulariser			1 942,75	1 942,75			1 942,75	1 942,75		
	Sous Total compte 471		44,56	2 178 662,36	2 180 805,88			2 178 662,36	2 180 850,44		2 188,08
47211	Remboursement d'annuités d'emprunt			152 962,86	152 962,86			152 962,86	152 962,86		
47218	Autres dépenses			2 255,00	2 255,00			2 255,00	2 255,00		
	Sous Total compte 4721			155 217,86	155 217,86			155 217,86	155 217,86		
4722	Commissions bancaires en instance de man			496,08	496,08			496,08	496,08		
	Sous Total compte 472			155 713,94	155 713,94			155 713,94	155 713,94		
4751	Redevables sur rôle			137 911,70	137 911,70			137 911,70	137 911,70		
4757	Produits sur rôle			137 911,70	137 911,70			137 911,70	137 911,70		
	Sous Total compte 475			275 823,40	275 823,40			275 823,40	275 823,40		
	Sous Total compte 47		44,56	2 610 199,70	2 612 343,22			2 610 199,70	2 612 387,78		2 188,08

III – ÉTATS FINANCIERS	III
Balance des comptes	D

Numéro de compte	Libellé du compte	Balance d'entrée		Opérations non budgétaires		Opérations budgétaires		Total		Soldes	
		Débit	Crédit	Débit	Crédit	Débit	Crédit	Débit	Crédit	Débit	Crédit
4911	Dépréciations des comptes de redevables		401,05						401,05		401,05
	Sous Total compte 491		401,05						401,05		401,05
	Sous Total compte 49		401,05						401,05		401,05
	Total classe 4	87 838,13	36 740,20	5 687 661,46	5 675 952,84			5 775 499,59	5 712 693,04	76 915,44	14 108,89
5113	Titres spéciaux de paiement	350,00		1 060,00	1 410,00			1 410,00	1 410,00		
5115	Cartes bancaires à l'encaissement			98 292,55	98 292,55			98 292,55	98 292,55		
5118	Autres valeurs à l'encaissement			23 007,56	23 007,56			23 007,56	23 007,56		
	Sous Total compte 511	350,00		122 360,11	122 710,11			122 710,11	122 710,11		
515	Compte au Trésor	1 699 071,88		2 334 006,18	2 746 775,34			4 033 078,06	2 746 775,34	1 286 302,72	
	Sous Total compte 51	1 699 421,88		2 456 366,29	2 869 485,45			4 155 788,17	2 869 485,45	1 286 302,72	
5411	Régisseurs d'avances (avances)	3 000,00						3 000,00		3 000,00	
5412	Régisseurs de recettes (fonds de caisse)	20,00						20,00		20,00	
	Sous Total compte 541	3 020,00						3 020,00		3 020,00	
	Sous Total compte 54	3 020,00						3 020,00		3 020,00	
580	Opérations d'ordre budgétaires			17 984,88	17 984,88			17 984,88	17 984,88		
584	Encaissement par lecture optique			1 393,46	1 393,46			1 393,46	1 393,46		
5872	Compte pivot - Admission en non valeur e			319,66	319,66			319,66	319,66		
	Sous Total compte 587			319,66	319,66			319,66	319,66		
588	Autres virements internes			733,39	733,39			733,39	733,39		
	Sous Total compte 58			20 431,39	20 431,39			20 431,39	20 431,39		
	Total classe 5	1 702 441,88		2 476 797,68	2 889 916,84			4 179 239,56	2 889 916,84	1 289 322,72	

III – ÉTATS FINANCIERS	III
Balance des comptes	D

Numéro de compte	Libellé du compte	Balance d'entrée		Opérations non budgétaires		Opérations budgétaires		Total		Soldes	
		Débit	Crédit	Débit	Crédit	Débit	Crédit	Débit	Crédit	Débit	Crédit
6042	Achats de prestations de services (autre)					67 246,81		67 246,81		67 246,81	
	Sous Total compte 604					67 246,81		67 246,81		67 246,81	
60611	Eau et assainissement					3 174,44		3 174,44		3 174,44	
60612	Énergie - Électricité					51 273,64		51 273,64		51 273,64	
	Sous Total compte 6061					54 448,08		54 448,08		54 448,08	
60621	Combustibles					23 242,73		23 242,73		23 242,73	
60622	Carburants					1 738,11		1 738,11		1 738,11	
60623	Alimentation					1 564,70		1 564,70		1 564,70	
	Sous Total compte 6062					26 545,54		26 545,54		26 545,54	
60631	Fournitures d'entretien					11 347,10		11 347,10		11 347,10	
60632	Fournitures de petit équipement					18 784,34		18 784,34		18 784,34	
60636	Habillement et Vêtements de travail					1 979,01		1 979,01		1 979,01	
	Sous Total compte 6063					32 110,45		32 110,45		32 110,45	
6064	Fournitures administratives					4 593,65		4 593,65		4 593,65	
6065	Livres, disques, cassettes ... (biblioth)					7 182,89		7 182,89		7 182,89	
60668	Autres produits pharmaceutiques					90,80		90,80		90,80	
	Sous Total compte 6066					90,80		90,80		90,80	
6067	Fournitures scolaires					8 411,54		8 411,54		8 411,54	
6068	Autres matières et fournitures.					3 305,73		3 305,73		3 305,73	
	Sous Total compte 606					136 688,68		136 688,68		136 688,68	
	Sous Total compte 60					203 935,49		203 935,49		203 935,49	
611	Contrats de prestations de services					4 205,21		4 205,21		4 205,21	

III – ÉTATS FINANCIERS	III
Balance des comptes	D

Numéro de compte	Libellé du compte	Balance d'entrée		Opérations non budgétaires		Opérations budgétaires		Total		Soldes	
		Débit	Crédit	Débit	Crédit	Débit	Crédit	Débit	Crédit	Débit	Crédit
61351	Matériel roulant					139,00		139,00		139,00	
61358	Autres					12 025,73		12 025,73		12 025,73	
	Sous Total compte 6135					12 164,73		12 164,73		12 164,73	
	Sous Total compte 613					12 164,73		12 164,73		12 164,73	
614	Charges locatives et de copropriété					2 865,86		2 865,86		2 865,86	
61521	Terrains					22 700,88		22 700,88		22 700,88	
615221	Bâtiments publics					21 493,77		21 493,77		21 493,77	
	Sous Total compte 61522					21 493,77		21 493,77		21 493,77	
615232	Réseaux					2 243,52		2 243,52		2 243,52	
	Sous Total compte 61523					2 243,52		2 243,52		2 243,52	
61524	Bois et forêts					2 881,26		2 881,26		2 881,26	
	Sous Total compte 6152					49 319,43		49 319,43		49 319,43	
61551	Matériel roulant					3 966,27		3 966,27		3 966,27	
61558	Autres biens mobiliers					12 251,50		12 251,50		12 251,50	
	Sous Total compte 6155					16 217,77		16 217,77		16 217,77	
6156	Maintenance					46 462,25		46 462,25		46 462,25	
	Sous Total compte 615					111 999,45		111 999,45		111 999,45	
6161	Multirisques					13 680,32		13 680,32		13 680,32	
6168	Autres					24 783,64		24 783,64		24 783,64	
	Sous Total compte 616					38 463,96		38 463,96		38 463,96	
617	Études et recherches					6 842,89		6 842,89		6 842,89	
6182	Documentation générale et technique					811,10		811,10		811,10	

III – ÉTATS FINANCIERS	III
Balance des comptes	D

Numéro de compte	Libellé du compte	Balance d'entrée		Opérations non budgétaires		Opérations budgétaires		Total		Soldes	
		Débit	Crédit	Débit	Crédit	Débit	Crédit	Débit	Crédit	Débit	Crédit
6184	Versements à des organismes de formation					2 580,00		2 580,00		2 580,00	
6185	Frais de colloques et séminaires					95,00		95,00		95,00	
6188	Autres frais divers					5 265,22		5 265,22		5 265,22	
	Sous Total compte 618					8 751,32		8 751,32		8 751,32	
	Sous Total compte 61					185 293,42		185 293,42		185 293,42	
6218	Autre personnel extérieur					46 543,82		46 543,82		46 543,82	
	Sous Total compte 621					46 543,82		46 543,82		46 543,82	
6227	Frais d'actes et de contentieux					14 436,79		14 436,79		14 436,79	
6228	Divers					6 087,70		6 087,70		6 087,70	
	Sous Total compte 622					20 524,49		20 524,49		20 524,49	
6231	Annonces et insertions					1 548,00		1 548,00		1 548,00	
6232	Fêtes et cérémonies					8 238,50		8 238,50		8 238,50	
6236	Catalogues et imprimés					526,80		526,80		526,80	
6237	Publications					1 081,80		1 081,80		1 081,80	
	Sous Total compte 623					11 395,10		11 395,10		11 395,10	
6241	Transports de biens					228,00		228,00		228,00	
6248	Divers					6 716,53		6 716,53		6 716,53	
	Sous Total compte 624					6 944,53		6 944,53		6 944,53	
6251	Voyages, déplacements et missions					1 245,27		1 245,27		1 245,27	
	Sous Total compte 625					1 245,27		1 245,27		1 245,27	
6261	Frais d'affranchissement					2 994,06		2 994,06		2 994,06	
6262	Frais de télécommunications					12 780,23		12 780,23		12 780,23	

III – ÉTATS FINANCIERS	III
Balance des comptes	D

Numéro de compte	Libellé du compte	Balance d'entrée		Opérations non budgétaires		Opérations budgétaires		Total		Soldes	
		Débit	Crédit	Débit	Crédit	Débit	Crédit	Débit	Crédit	Débit	Crédit
	Sous Total compte 626					15 774,29		15 774,29		15 774,29	
627	Services bancaires et assimilés.					496,08		496,08		496,08	
6281	Concours divers (cotisations...)					710,91		710,91		710,91	
6282	Frais de gardiennage					2 218,50		2 218,50		2 218,50	
6283	Frais de nettoyage des locaux					1 410,00		1 410,00		1 410,00	
6288	Autres					47 212,41		47 212,41		47 212,41	
	Sous Total compte 628					51 551,82		51 551,82		51 551,82	
	Sous Total compte 62					154 475,40		154 475,40		154 475,40	
6331	Versement mobilité					10 171,86		10 171,86		10 171,86	
6332	Cotisations versées au F.N.A.L.					481,34		481,34		481,34	
6336	Cotisations au CNFPT et au centre de ges					9 602,18		9 602,18		9 602,18	
6338	Autres impôts, taxes et versements assim					1 638,50		1 638,50		1 638,50	
	Sous Total compte 633					21 893,88		21 893,88		21 893,88	
63512	Taxes foncières					2 255,00		2 255,00		2 255,00	
	Sous Total compte 6351					2 255,00		2 255,00		2 255,00	
	Sous Total compte 635					2 255,00		2 255,00		2 255,00	
	Sous Total compte 63					24 148,88		24 148,88		24 148,88	
64111	Rémunération principale					319 280,93	1 484,76	319 280,93	1 484,76	317 796,17	
64112	Supplément familial de traitement et ind					2 271,52		2 271,52		2 271,52	
64113	NBI					9 054,16		9 054,16		9 054,16	
64118	Autres indemnités.					98 494,61		98 494,61		98 494,61	
	Sous Total compte 6411					429 101,22	1 484,76	429 101,22	1 484,76	427 616,46	

III – ÉTATS FINANCIERS	III
Balance des comptes	D

Numéro de compte	Libellé du compte	Balance d'entrée		Opérations non budgétaires		Opérations budgétaires		Total		Soldes	
		Débit	Crédit	Débit	Crédit	Débit	Crédit	Débit	Crédit	Débit	Crédit
64131	Rémunérations					123 356,74		123 356,74		123 356,74	
64132	Supplément familial de traitement et ind					1 787,56		1 787,56		1 787,56	
64136	Indemnités liées à la perte d'emploi					871,06		871,06		871,06	
64138	Primes et autres indemnités					34 954,15		34 954,15		34 954,15	
	Sous Total compte 6413					160 969,51		160 969,51		160 969,51	
6419	Remboursements sur rémunérations du pers						26 583,72		26 583,72		26 583,72
	Sous Total compte 641					590 070,73	28 068,48	590 070,73	28 068,48	562 002,25	
6451	Cotisations à l'U.R.S.S.A.F.					98 959,97		98 959,97		98 959,97	
6453	Cotisations aux caisses de retraite					123 970,58		123 970,58		123 970,58	
6454	Cotisations aux A.S.S.E.D.I.C					6 613,56		6 613,56		6 613,56	
6458	Cotisations aux autres organismes sociaux					19 497,67		19 497,67		19 497,67	
	Sous Total compte 645					249 041,78		249 041,78		249 041,78	
6472	Prestations familiales directes					1 098,00		1 098,00		1 098,00	
6478	Autres charges sociales diverses					13 517,00		13 517,00		13 517,00	
	Sous Total compte 647					14 615,00		14 615,00		14 615,00	
	Sous Total compte 64					853 727,51	28 068,48	853 727,51	28 068,48	825 659,03	
65311	Indemnités de fonction					59 088,00		59 088,00		59 088,00	
65313	Cotisations de retraite					2 506,68		2 506,68		2 506,68	
65314	Cotisations de sécurité sociale - part p					6 801,00		6 801,00		6 801,00	
65315	Formation					1 057,00		1 057,00		1 057,00	
653172	Cotisations au fonds de financement de l					100,75		100,75		100,75	

III – ÉTATS FINANCIERS	III
Balance des comptes	D

Numéro de compte	Libellé du compte	Balance d'entrée		Opérations non budgétaires		Opérations budgétaires		Total		Soldes	
		Débit	Crédit	Débit	Crédit	Débit	Crédit	Débit	Crédit	Débit	Crédit
	Sous Total compte 65317					100,75		100,75		100,75	
	Sous Total compte 6531					69 553,43		69 553,43		69 553,43	
	Sous Total compte 653					69 553,43		69 553,43		69 553,43	
6541	Créances admises en non-valeur					319,66		319,66		319,66	
	Sous Total compte 654					319,66		319,66		319,66	
65568	Autres contributions					26 646,77		26 646,77		26 646,77	
	Sous Total compte 6556					26 646,77		26 646,77		26 646,77	
	Sous Total compte 655					26 646,77		26 646,77		26 646,77	
657341	Communes membres du GFP					101,91		101,91		101,91	
	Sous Total compte 65734					101,91		101,91		101,91	
657363	CCAS/CIAS					32 000,00		32 000,00		32 000,00	
	Sous Total compte 65736					32 000,00		32 000,00		32 000,00	
	Sous Total compte 6573					32 101,91		32 101,91		32 101,91	
65748	Autres personnes de droit privé					12 815,40		12 815,40		12 815,40	
	Sous Total compte 6574					12 815,40		12 815,40		12 815,40	
	Sous Total compte 657					44 917,31		44 917,31		44 917,31	
65818	Autres					54,00		54,00		54,00	
	Sous Total compte 6581					54,00		54,00		54,00	
6583	Pénalités sur marchés					2 677,08		2 677,08		2 677,08	
65888	Autres					1,86		1,86		1,86	
	Sous Total compte 6588					1,86		1,86		1,86	
	Sous Total compte 658					2 732,94		2 732,94		2 732,94	
	Sous Total compte 65					144 170,11		144 170,11		144 170,11	

III – ÉTATS FINANCIERS	III
Balance des comptes	D

Numéro de compte	Libellé du compte	Balance d'entrée		Opérations non budgétaires		Opérations budgétaires		Total		Soldes	
		Débit	Crédit	Débit	Crédit	Débit	Crédit	Débit	Crédit	Débit	Crédit
66111	Intérêts réglés à l'échéance					60 008,62	1 542,75	60 008,62	1 542,75	58 465,87	
	Sous Total compte 6611					60 008,62	1 542,75	60 008,62	1 542,75	58 465,87	
	Sous Total compte 661					60 008,62	1 542,75	60 008,62	1 542,75	58 465,87	
	Sous Total compte 66					60 008,62	1 542,75	60 008,62	1 542,75	58 465,87	
675	Valeurs comptables des immobilisations c					615,94		615,94		615,94	
	Sous Total compte 67					615,94		615,94		615,94	
6811	Dotations aux amortissements des immobil					17 153,00		17 153,00		17 153,00	
	Sous Total compte 681					17 153,00		17 153,00		17 153,00	
	Sous Total compte 68					17 153,00		17 153,00		17 153,00	
	Total classe 6					1 643 528,37	29 611,23	1 643 528,37	29 611,23	1 640 500,86	26 583,72
70311	Concession dans les cimetières (produit						300,00		300,00		300,00
	Sous Total compte 7031						300,00		300,00		300,00
70323	Redevance d'occupation du domaine public						4 228,50		4 228,50		4 228,50
	Sous Total compte 7032						4 228,50		4 228,50		4 228,50
	Sous Total compte 703						4 528,50		4 528,50		4 528,50
7067	Redevances et droits des services périsc						137 911,70		137 911,70		137 911,70
	Sous Total compte 706						137 911,70		137 911,70		137 911,70
70845	aux communes membres du GFP						23 935,65		23 935,65		23 935,65
	Sous Total compte 7084						23 935,65		23 935,65		23 935,65
	Sous Total compte 708						23 935,65		23 935,65		23 935,65
	Sous Total compte 70						166 375,85		166 375,85		166 375,85

III – ÉTATS FINANCIERS	III
Balance des comptes	D

Numéro de compte	Libellé du compte	Balance d'entrée		Opérations non budgétaires		Opérations budgétaires		Total		Soldes	
		Débit	Crédit	Débit	Crédit	Débit	Crédit	Débit	Crédit	Débit	Crédit
73111	Impôts directs locaux						824 337,00		824 337,00		824 337,00
73118	Autres contributions directes						65 338,00		65 338,00		65 338,00
	Sous Total compte 7311						889 675,00		889 675,00		889 675,00
73132	Taxe sur les pylônes électriques						135 789,00		135 789,00		135 789,00
	Sous Total compte 7313						135 789,00		135 789,00		135 789,00
	Sous Total compte 731						1 025 464,00		1 025 464,00		1 025 464,00
73211	Attribution de compensation					50 445,00	658 928,00	50 445,00	658 928,00		608 483,00
73212	Dotation de solidarité communautaire						18 367,00		18 367,00		18 367,00
	Sous Total compte 7321					50 445,00	677 295,00	50 445,00	677 295,00		626 850,00
73221	FNGIR						8 182,00		8 182,00		8 182,00
732221	Fonds de péréquation des ressources comm						18 639,00		18 639,00		18 639,00
	Sous Total compte 7322						18 639,00		18 639,00		18 639,00
73223	Fonds départemental des DMTO pour les co						6 444,49		6 444,49		6 444,49
	Sous Total compte 7322						33 265,49		33 265,49		33 265,49
	Sous Total compte 732					50 445,00	710 560,49	50 445,00	710 560,49		660 115,49
7391112	Dégrèvement de taxe d'habitation sur les					1 081,00		1 081,00		1 081,00	
	Sous Total compte 739111					1 081,00		1 081,00		1 081,00	
739115	Prélèvements au titre de la contribution					2 155,00		2 155,00		2 155,00	
	Sous Total compte 73911					3 236,00		3 236,00		3 236,00	
	Sous Total compte 7391					3 236,00		3 236,00		3 236,00	
739218	Autres prélèvements pour reversements de					22 433,00		22 433,00		22 433,00	

III – ÉTATS FINANCIERS	III
Balance des comptes	D

Numéro de compte	Libellé du compte	Balance d'entrée		Opérations non budgétaires		Opérations budgétaires		Total		Soldes	
		Débit	Crédit	Débit	Crédit	Débit	Crédit	Débit	Crédit	Débit	Crédit
	Sous Total compte 73921					22 433,00		22 433,00		22 433,00	
7392221	Fonds de péréquation des ressources comm					11 662,00		11 662,00		11 662,00	
	Sous Total compte 739222					11 662,00		11 662,00		11 662,00	
	Sous Total compte 73922					11 662,00		11 662,00		11 662,00	
	Sous Total compte 7392					34 095,00		34 095,00		34 095,00	
	Sous Total compte 739					37 331,00		37 331,00		37 331,00	
	Sous Total compte 73					87 776,00	1 736 024,49	87 776,00	1 736 024,49		1 648 248,49
74111	Dotation forfaitaire des communes					2 722,00	4 535,00	2 722,00	4 535,00		1 813,00
741121	Dotation de solidarité rurale (DSR) des						15 940,00		15 940,00		15 940,00
	Sous Total compte 74112						15 940,00		15 940,00		15 940,00
	Sous Total compte 7411					2 722,00	20 475,00	2 722,00	20 475,00		17 753,00
	Sous Total compte 741					2 722,00	20 475,00	2 722,00	20 475,00		17 753,00
742	Dotations aux élus locaux						255,00		255,00		255,00
744	FCTVA						4 700,46		4 700,46		4 700,46
74718	Autres						2 108,00		2 108,00		2 108,00
	Sous Total compte 7471						2 108,00		2 108,00		2 108,00
747888	Autres						42 393,98		42 393,98		42 393,98
	Sous Total compte 74788						42 393,98		42 393,98		42 393,98
	Sous Total compte 7478						42 393,98		42 393,98		42 393,98
	Sous Total compte 747						44 501,98		44 501,98		44 501,98
74833	État - Compensation au titre des exonéra						271 866,00		271 866,00		271 866,00
	Sous Total compte 7483						271 866,00		271 866,00		271 866,00

III – ÉTATS FINANCIERS	III
Balance des comptes	D

Numéro de compte	Libellé du compte	Balance d'entrée		Opérations non budgétaires		Opérations budgétaires		Total		Soldes	
		Débit	Crédit	Débit	Crédit	Débit	Crédit	Débit	Crédit	Débit	Crédit
	Sous Total compte 748						271 866,00		271 866,00		271 866,00
	Sous Total compte 74					2 722,00	341 798,44	2 722,00	341 798,44		339 076,44
752	Revenus des immeubles						12 924,65		12 924,65		12 924,65
75814	Redevance sur l'énergie hydraulique						924,00		924,00		924,00
	Sous Total compte 7581						924,00		924,00		924,00
75888	Autres						17 805,08		17 805,08		17 805,08
	Sous Total compte 7588						17 805,08		17 805,08		17 805,08
	Sous Total compte 758						18 729,08		18 729,08		18 729,08
	Sous Total compte 75						31 653,73		31 653,73		31 653,73
761	Produits de participations						160,00		160,00		160,00
	Sous Total compte 76						160,00		160,00		160,00
773	Mandats annulés (sur exercices antérieur)						4 374,63		4 374,63		4 374,63
775	Produits des cessions d'immobilisations						400,00		400,00		400,00
7761	Différences sur réalisations (négatives)						215,94		215,94		215,94
	Sous Total compte 776						215,94		215,94		215,94
	Sous Total compte 77						4 990,57		4 990,57		4 990,57
	Total classe 7					90 498,00	2 281 003,08	90 498,00	2 281 003,08	37 331,00	2 227 836,08
	Total général	15 847 214,81	15 847 214,81	9 509 441,57	9 210 852,11	2 832 527,41	3 131 116,87	28 189 183,79	28 189 183,79	18 102 398,43	18 102 398,43

État des Contrôles du Compte Financier

L'état des contrôles du compte financier ne fait pas apparaître d'anomalie sur le périmètre des contrôles effectués portant sur la cohérence des états patrimoniaux et la concordance de l'exécution budgétaire.



V – ARRETE ET SIGNATURES	V
ARRETE ET SIGNATURES	A

Date d'édition : 17/04/2026

Comptable(s)**Ayant exercé au cours de la gestion**

M THIERRY POLLON

du 01/09/2025

au 17/04/2026

Mme Nathalie CALPENA

du 01/01/2025

au 31/08/2025

Vu et certifié par le comptable supérieur ou son délégué qui déclare que le présent compte est exact en ses résultats.

Observations :**TOUCHE Claudine (1018102694-0), Inspecteur divisionnaire FiP hors classe****A DDFiP DE L'ISERE, le 20/04/2026**

Le comptable soussigné affirme véritable, sous les peines de droit, le présent compte.

POLLON Thierry (1003850129-0), Inspecteur divisionnaire FiP classe normale**A VIF, le 20/04/2026**

Vu par l'ordonnateur ou son délégué qui certifie que le présent compte a été voté le par l'organe délibérant.

A , le

IV – ÉTATS ANNEXÉS	IV
PRESENTATION CROISEE, SECTION D'INVESTISSEMENT – VUE D'ENSEMBLE	A1

Chapitre nature	Libellé	01 Opérations non ventilables	0 Services généraux (hors 01 et Gestion des fonds européens)	0-5 Gestion des fonds européens	1 Sécurité	2 Enseign., formation prof., apprentissage	3 Cult., vie soc., jeun., sports, loisirs	4 Santé et action sociale (hors RSA)	4-4 RSA
DEPENSES		0,00	0,00	0,00	0,00	0,00	0,00	0,00	0,00
10	Dotations, fonds divers et réserves	0,00	0,00	0,00	0,00	0,00	0,00	0,00	0,00
13	Subventions d'investissement	0,00	0,00	0,00	0,00	0,00	0,00	0,00	0,00
16	Emprunts et dettes assimilées	0,00	0,00	0,00	0,00	0,00	0,00	0,00	0,00
18	Cpte de liaison : affectation (BA,régie)	0,00	0,00	0,00	0,00	0,00	0,00	0,00	0,00
20	Immobilisations incorporelles (sauf 204)	0,00	0,00	0,00	0,00	0,00	0,00	0,00	0,00
204	Subventions d'équipement versées	0,00	0,00	0,00	0,00	0,00	0,00	0,00	0,00
21	Immobilisations corporelles	0,00	0,00	0,00	0,00	0,00	0,00	0,00	0,00
22	Immobilisations reçues en affectation	0,00	0,00	0,00	0,00	0,00	0,00	0,00	0,00
23	Immobilisations en cours (sauf 2324)	0,00	0,00	0,00	0,00	0,00	0,00	0,00	0,00
26	Participations et créances rattachées	0,00	0,00	0,00	0,00	0,00	0,00	0,00	0,00
27	Autres immobilisations financières	0,00	0,00	0,00	0,00	0,00	0,00	0,00	0,00
45	Opérations pour compte de tiers	0,00	0,00	0,00	0,00	0,00	0,00	0,00	0,00
RECETTES		0,00	0,00	0,00	0,00	0,00	0,00	0,00	0,00
10	Dotations, fonds divers et réserves	0,00	0,00	0,00	0,00	0,00	0,00	0,00	0,00
13	Subventions d'investissement	0,00	0,00	0,00	0,00	0,00	0,00	0,00	0,00
16	Emprunts et dettes assimilées	0,00	0,00	0,00	0,00	0,00	0,00	0,00	0,00
18	Cpte de liaison : affectation (BA,régie)	0,00	0,00	0,00	0,00	0,00	0,00	0,00	0,00
20	Immobilisations incorporelles (sauf 204)	0,00	0,00	0,00	0,00	0,00	0,00	0,00	0,00
204	Subventions d'équipement versées	0,00	0,00	0,00	0,00	0,00	0,00	0,00	0,00
21	Immobilisations corporelles	0,00	0,00	0,00	0,00	0,00	0,00	0,00	0,00
22	Immobilisations reçues en affectation	0,00	0,00	0,00	0,00	0,00	0,00	0,00	0,00
23	Immobilisations en cours (sauf 2324)	0,00	0,00	0,00	0,00	0,00	0,00	0,00	0,00
26	Participations et créances rattachées	0,00	0,00	0,00	0,00	0,00	0,00	0,00	0,00
27	Autres immobilisations financières	0,00	0,00	0,00	0,00	0,00	0,00	0,00	0,00
45	Opérations pour compte de tiers	0,00	0,00	0,00	0,00	0,00	0,00	0,00	0,00

IV – ÉTATS ANNEXÉS	IV
PRESENTATION CROISEE , SECTION D'INVESTISSEMENT – VUE D'ENSEMBLE (suite)	A1

Chapitre nature	Libellé	5 Aménagement des territoires et habitat	6 Action économique	7 Environnement	8 Transports	9 Fonction en réserve	TOTAL
DEPENSES		0,00	0,00	0,00	0,00		0,00
10	Dotations, fonds divers et réserves	0,00	0,00	0,00	0,00		0,00
13	Subventions d'investissement	0,00	0,00	0,00	0,00		0,00
16	Emprunts et dettes assimilées	0,00	0,00	0,00	0,00		0,00
18	Cpte de liaison : affectation (BA,régie)	0,00	0,00	0,00	0,00		0,00
20	Immobilisations incorporelles (sauf 204)	0,00	0,00	0,00	0,00		0,00
204	Subventions d'équipement versées	0,00	0,00	0,00	0,00		0,00
21	Immobilisations corporelles	0,00	0,00	0,00	0,00		0,00
22	Immobilisations reçues en affectation	0,00	0,00	0,00	0,00		0,00
23	Immobilisations en cours (sauf 2324)	0,00	0,00	0,00	0,00		0,00
26	Participations et créances rattachées	0,00	0,00	0,00	0,00		0,00
27	Autres immobilisations financières	0,00	0,00	0,00	0,00		0,00
45	Opérations pour compte de tiers	0,00	0,00	0,00	0,00		0,00
RECETTES		0,00	0,00	0,00	0,00		0,00
10	Dotations, fonds divers et réserves	0,00	0,00	0,00	0,00		0,00
13	Subventions d'investissement	0,00	0,00	0,00	0,00		0,00
16	Emprunts et dettes assimilées	0,00	0,00	0,00	0,00		0,00
18	Cpte de liaison : affectation (BA,régie)	0,00	0,00	0,00	0,00		0,00
20	Immobilisations incorporelles (sauf 204)	0,00	0,00	0,00	0,00		0,00
204	Subventions d'équipement versées	0,00	0,00	0,00	0,00		0,00
21	Immobilisations corporelles	0,00	0,00	0,00	0,00		0,00
22	Immobilisations reçues en affectation	0,00	0,00	0,00	0,00		0,00
23	Immobilisations en cours (sauf 2324)	0,00	0,00	0,00	0,00		0,00
26	Participations et créances rattachées	0,00	0,00	0,00	0,00		0,00
27	Autres immobilisations financières	0,00	0,00	0,00	0,00		0,00
45	Opérations pour compte de tiers	0,00	0,00	0,00	0,00		0,00

IV – ÉTATS ANNEXÉS	IV
PRESENTATION CROISEE, SECTION DE FONCTIONNEMENT – VUE D'ENSEMBLE	A2

Chapitre nature	Libellé	01 Opérations non ventilables	0 Services généraux (hors 01 et Gestion des fonds européens)	0-5 Gestion des fonds européens	1 Sécurité	2 Enseign., formation prof., apprentissage	3 Cult., vie soc., jeun., sports, loisirs	4 Santé et action sociale (hors APA et RSA / Régularisation de RMI)	4-3 APA
DEPENSES		0,00	0,00	0,00	0,00	0,00	0,00	0,00	0,00
011	Charges à caractère général	0,00	0,00	0,00	0,00	0,00	0,00	0,00	0,00
012	Charges de personnel et frais assimilés	0,00	0,00	0,00	0,00	0,00	0,00	0,00	0,00
014	Atténuations de produits	0,00	0,00	0,00	0,00	0,00	0,00	0,00	0,00
65	Autres charges de gestion courante	0,00	0,00	0,00	0,00	0,00	0,00	0,00	0,00
6586	Frais fonctionnement des groupes d'élus	0,00	0,00	0,00	0,00	0,00	0,00	0,00	0,00
66	Charges financières	0,00	0,00	0,00	0,00	0,00	0,00	0,00	0,00
67	Charges spécifiques	0,00	0,00	0,00	0,00	0,00	0,00	0,00	0,00
68	Dotations aux provisions, dépréciations	0,00	0,00	0,00	0,00	0,00	0,00	0,00	0,00
RECETTES		0,00	0,00	0,00	0,00	0,00	0,00	0,00	0,00
013	Atténuations de charges	0,00	0,00	0,00	0,00	0,00	0,00	0,00	0,00
70	Prod. services, domaine, ventes diverses	0,00	0,00	0,00	0,00	0,00	0,00	0,00	0,00
73	Impôts et taxes	0,00	0,00	0,00	0,00	0,00	0,00	0,00	0,00
731	Fiscalité locale	0,00	0,00	0,00	0,00	0,00	0,00	0,00	0,00
74	Dotations et participations	0,00	0,00	0,00	0,00	0,00	0,00	0,00	0,00
75	Autres produits de gestion courante	0,00	0,00	0,00	0,00	0,00	0,00	0,00	0,00
76	Produits financiers	0,00	0,00	0,00	0,00	0,00	0,00	0,00	0,00
77	Produits spécifiques	0,00	0,00	0,00	0,00	0,00	0,00	0,00	0,00
78	Reprises amort., dépréciations, prov.	0,00	0,00	0,00	0,00	0,00	0,00	0,00	0,00

IV – ÉTATS ANNEXÉS	IV
PRESENTATION CROISEE, SECTION DE FONCTIONNEMENT – VUE D'ENSEMBLE (suite)	A2

Chapitre nature	Libellé	4-4 RSA / Régularisation de RMI	5 Aménagement des territoires et habitat	6 Action économique	7 Environnement	8 Transports	9 Fonction en réserve	TOTAL
DEPENSES		0,00	0,00	0,00	0,00	0,00		0,00
011	Charges à caractère général	0,00	0,00	0,00	0,00	0,00		0,00
012	Charges de personnel et frais assimilés	0,00	0,00	0,00	0,00	0,00		0,00
014	Atténuations de produits	0,00	0,00	0,00	0,00	0,00		0,00
65	Autres charges de gestion courante	0,00	0,00	0,00	0,00	0,00		0,00
6586	Frais fonctionnement des groupes d'élus	0,00	0,00	0,00	0,00	0,00		0,00
66	Charges financières	0,00	0,00	0,00	0,00	0,00		0,00
67	Charges spécifiques	0,00	0,00	0,00	0,00	0,00		0,00
68	Dotations aux provisions, dépréciations	0,00	0,00	0,00	0,00	0,00		0,00
RECETTES		0,00	0,00	0,00	0,00	0,00		0,00
013	Atténuations de charges	0,00	0,00	0,00	0,00	0,00		0,00
70	Prod. services, domaine, ventes diverses	0,00	0,00	0,00	0,00	0,00		0,00
73	Impôts et taxes	0,00	0,00	0,00	0,00	0,00		0,00
731	Fiscalité locale	0,00	0,00	0,00	0,00	0,00		0,00
74	Dotations et participations	0,00	0,00	0,00	0,00	0,00		0,00
75	Autres produits de gestion courante	0,00	0,00	0,00	0,00	0,00		0,00
76	Produits financiers	0,00	0,00	0,00	0,00	0,00		0,00
77	Produits spécifiques	0,00	0,00	0,00	0,00	0,00		0,00
78	Reprises amort., dépréciations, prov.	0,00	0,00	0,00	0,00	0,00		0,00

IV – ÉTATS ANNEXÉS	IV
PRÉSENTATION AGRÉGÉE DU BUDGET PRINCIPAL ET DES BUDGETS ANNEXES	A3

1 – BUDGET PRINCIPAL

SECTION	Prévisions	Réalisations – mandats ou titres (1)	Restes à réaliser au 31/12	Crédits sans emploi
INVESTISSEMENT				
DEPENSES	2 372 269,81	1 094 181,04	400 692,53	877 396,24
RECETTES	2 372 269,81	1 600 838,85	272 606,90	498 824,06
FONCTIONNEMENT				
DEPENSES	2 342 518,47	1 677 831,86	0,00	664 686,61
RECETTES	2 342 518,47	2 523 303,32	0,00	-180 784,85

(1) Y compris les rattachements.

2 – BUDGETS ANNEXES (autant de tableaux que de budget)

(1) Y compris les rattachements.

3 – PRESENTATION AGREGEE DU BUDGET PRINCIPAL ET DES BUDGETS ANNEXES (avant la neutralisation des flux réciproques)

SECTION	Prévisions	Réalisations – mandats ou titres (1)	Restes à réaliser au 31/12	Crédits sans emploi
INVESTISSEMENT				
DEPENSES	2 372 269,81	1 094 181,04	400 692,53	877 396,24
RECETTES	2 372 269,81	1 600 838,85	272 606,90	498 824,06
FONCTIONNEMENT				
DEPENSES	2 342 518,47	1 677 831,86	0,00	664 686,61
RECETTES	2 342 518,47	2 523 303,32	0,00	-180 784,85

(1) Y compris les rattachements.

IV – ÉTATS ANNEXÉS	IV
PRÉSENTATION AGRÉGÉE DU BUDGET PRINCIPAL ET DES BUDGETS ANNEXES	A3

4 – FLUX RECIPROQUES ENTRE LE BUDGET PRINCIPAL ET LES BUDGETS ANNEXES (cf. liste des principales opérations en annexe de l'instruction budgétaire et comptable) (1)

SECTION	Prévisions	Réalisations – mandats ou titres (2)	Restes à réaliser au 31/12	Crédits sans emploi
INVESTISSEMENT				
DEPENSES	0,00	0,00	0,00	0,00
RECETTES	0,00	0,00	0,00	0,00
FONCTIONNEMENT				
DEPENSES	0,00	0,00	0,00	0,00
RECETTES	0,00	0,00	0,00	0,00

(1) La présentation de ce tableau des flux réciproques est facultative.

(2) Y compris les rattachements.

5 – PRESENTATION CONSOLIDEE DU BUDGET PRINCIPAL ET DES BUDGETS ANNEXES (après la neutralisation des flux réciproques) (1)

SECTION	Prévisions	Réalisations – mandats ou titres (2)	Restes à réaliser au 31/12	Crédits sans emploi
INVESTISSEMENT				
DEPENSES	2 372 269,81	1 094 181,04	400 692,53	877 396,24
RECETTES	2 372 269,81	1 600 838,85	272 606,90	498 824,06
FONCTIONNEMENT				
DEPENSES	2 342 518,47	1 677 831,86	0,00	664 686,61
RECETTES	2 342 518,47	2 523 303,32	0,00	-180 784,85
TOTAL GENERAL DES DEPENSES	4 714 788,28	2 772 012,90	400 692,53	1 542 082,85
TOTAL GENERAL DES RECETTES	4 714 788,28	4 124 142,17	272 606,90	318 039,21

(1) La présentation de ce tableau est obligatoire si celui des flux réciproques est produit.

(2) Y compris les rattachements.

IV – ÉTATS ANNEXÉS	IV
B – ÉTATS ANNEXÉS PATRIMONIAUX – ETAT DE LA DETTE – DETAIL DES CREDITS DE TRESORERIE	B1.1

DETAIL DES CREDITS DE TRESORERIE (1)

Nature (Pour chaque ligne, indiquer le numéro de contrat)	Date de la décision de réaliser la ligne de trésorerie (2)	Montant maximum autorisé au 01/01/N	Montant des tirages N	Montant des remboursements N		Encours restant dû au 31/12/N
				Intérêts (3)	Remboursement du tirage	
5191 Avances du Trésor						
5192 Avances de trésorerie						
51931 Lignes de trésorerie						
51932 Lignes de trésorerie liées à un emprunt						
5194 Billets de trésorerie						
5198 Autres crédits de trésorerie						
519 Crédits de trésorerie (Total)		0,00	0,00	0,00	0,00	0,00

(1) Circulaire n° NOR : INTB8900071C du 22/02/1989.

(2) Indiquer la date de la délibération de l'assemblée autorisant la ligne de trésorerie ou la date de la décision de l'ordonnateur de réaliser la ligne de trésorerie sur la base d'un montant maximum autorisé par l'organe délibérant (article M. 4221-5 du CGCT).

(3) Il s'agit des intérêts comptabilisés au compte 6615.

IV – ÉTATS ANNEXÉS	IV
B – ÉTATS ANNEXÉS PATRIMONIAUX – ETAT DE LA DETTE – REPARTITION PAR NATURE DE DETTE	B1.2

REPARTITION PAR NATURE DE DETTE (hors 16449 et 166)

Nature (Pour chaque ligne, indiquer le numéro de contrat)	Emprunts et dettes à l'origine du contrat													
	Organisme prêteur ou chef de file	Date de signature	Date d'émission ou date de mobilisation (1)	Date du premier rembour- sement	Nominal (2)	Type de taux d'intérêt (3)	Index (4)	Taux initial		Devise	Péri- odicité des rembour- sements (6)	Profil d'amor- tissement (7)	Possibilité de rembour- sement anticipé O/N	Caté- gorie d'em- prunt (8)
								Niveau de taux (5)	Taux actuariel					
163 Emprunts obligataires (Total)					0,00									
164 Emprunts auprès des établissements financiers (Total)					2 273 992,00									
1641 Emprunts en euros (total)					2 273 992,00									
00001382603	Agence CREDIT AGRICOLE SUD RHONE ALPES	08/06/2017		01/07/2017	500 000,00	F		1,400	1,401		A	X Echéance constante		A-1
102780891800020914401	Agence CREDIT MUTUEL ECHIROLLES	01/06/2023		30/09/2023	369 000,00	F		4,650	4,736		T	X Echéance constante		A-1
10278089190002091442	Agence CREDIT MUTUEL ECHIROLLES	01/06/2023		31/10/2023	70 000,00	F		4,650	4,970		T	X Echéance constante		A-1
5612004	Etablissement Caisse des dépôts et consignation	28/10/2024		01/02/2025	262 992,00	F		1,810	1,853		T	X Echéance constante		A-1
627781G/13825	Agence CAISSE EPARGNE PREVOYANCE RHONE ALPES	20/11/2024		25/03/2025	515 000,00	F		3,850	3,866		T	X Echéance constante		A-1
627984G/13825	Agence CAISSE EPARGNE PREVOYANCE RHONE ALPES	05/12/2024		12/03/2025	187 000,00	F		3,300	3,365		T	X Echéance constante		A-1
A0118298000	Agence CAISSE EPARGNE DES ALPES	24/11/2018		25/03/2019	370 000,00	F		1,750	1,752		A	X Echéance constante		A-1
1643 Emprunts en devises (total)					0,00									

COMMUNE de CHAMPAGNIER - BUDGET COMMUNAL - CFU - 2025

Nature (Pour chaque ligne, indiquer le numéro de contrat)	Emprunts et dettes à l'origine du contrat													
	Organisme prêteur ou chef de file	Date de signature	Date d'émission ou date de mobilisation (1)	Date du premier rembour- sement	Nominal (2)	Type de taux d'intérêt (3)	Index (4)	Taux initial		Devise	Pério- dicité des rembour- sements (6)	Profil d'amor- tissement (7)	Possibilité de rembour- sement anticipé O/N	Caté- gorie d'em- prunt (8)
								Niveau de taux (5)	Taux actuariel					
16441 Emprunts assortis d'une option de tirage sur ligne de trésorerie (total)					0,00									
165 Dépôts et cautionnements reçus (Total)					0,00									
2025-003		01/01/2002	01/01/2002		0,00	F		0,000	0,000		X	X X	O	A-1
2025-01		01/01/2002	01/01/2002		0,00	F		0,000	0,000		X	X X	O	A-1
2025-02		01/01/2002	01/01/2002		0,00	F		0,000	0,000		X	X X	O	A-1
2025-03		01/01/2002	01/01/2002		0,00	F		0,000	0,000		X	X X	O	A-1
167 Emprunts et dettes assortis de conditions particulières (Total)					0,00									
1675 Dettes afférentes aux marchés de travaux et de partenariat (total)					0,00									
1678 Autres emprunts et dettes (total)					0,00									
168 Emprunts et dettes assimilés (Total)					0,00									
1681 Autres emprunts (total)(9)					0,00									
1682 Bons à moyen terme négociables (total)					0,00									
1687 Autres dettes (total)					0,00									
Total général					2 273 992,00									

(1) Si un emprunt donne lieu à plusieurs mobilisations, indiquer la date de la première mobilisation.

(2) Nominal : montant emprunté à l'origine.

(3) Type de taux d'intérêt : F : fixe ; V : variable simple ; C : complexe ; R : préfixé (c'est-à-dire un taux variable qui n'est pas seulement défini comme la simple addition d'un taux usuel de référence et d'une marge exprimée en point de pourcentage).

COMMUNE de CHAMPAGNIER - BUDGET COMMUNAL - CFU - 2025

(4) Mentionner le ou les types d'index (ex : Euribor 3 mois).

(5) Indiquer le niveau de taux à l'origine du contrat.

(6) Indiquer la périodicité des remboursements : A : annuelle, B : bimestrielle, T : trimestrielle, X autre.

(7) Indiquer C pour amortissement constant, P pour amortissement progressif, F pour *in fine*, X pour autres à préciser.

(8) Catégorie d'emprunt à l'origine. Exemple A-1 (cf. la classification des emprunts suivant la typologie de la circulaire IOCB1015077C du 25 juin 2010 sur les produits financiers offerts aux collectivités territoriales).

(9) Y compris les avances remboursables consenties au titre de l'article 25 de la loi n°2020-935 du 30 juillet 2020 de finances rectificative pour 2020, portant attribution des avances remboursables sur les recettes fiscales prévues aux articles 1594 A et 1595 du code général des impôts

IV – ANNEXES	IV
B – ANNEXES PATRIMONIALES – ETAT DE LA DETTE – REPARTITION PAR NATURE DE DETTE	B1.2

B1.2 – REPARTITION PAR NATURE DE DETTE (hors 16449 et 166) (suite)

Nature (Pour chaque ligne, indiquer le numéro de contrat)	Emprunts et dettes au 31/12/N											
	Couverture ? O/N (11)	Montant couvert	Catégorie d'emprunt après couverture éventuelle (12)	Capital restant dû au 31/12/N	Durée résiduelle (en années)	Taux d'intérêt			Annuité de l'exercice			ICNE de l'exercice
						Type de taux (13)	Index (14)	Niveau de taux d'intérêt au 31/12/N (15)	Capital	Charges d'intérêt (16)	Intérêts perçus (le cas échéant) (17)	
163 Emprunts obligataires (Total)		0,00		0,00					0,00	0,00	0,00	0,00
164 Emprunts auprès des établissements financiers (Total)		0,00		1 849 433,85					91 749,21	58 193,86	0,00	5 313,38
1641 Emprunts en euros (total)		0,00		1 849 433,85					91 749,21	58 193,86	0,00	5 313,38
00001382603		0,00	A-1	264 257,67	9,58	F		1,401	24 462,71	4 042,09	0,00	0,00
102780891800020914401		0,00	A-1	339 274,39	17,50	F		4,736	12 304,00	16 201,64	0,00	43,22
10278089190002091442		0,00	A-1	64 954,63	17,58	F		4,970	2 307,29	3 087,83	0,00	511,79
5612004		0,00	A-1	244 880,69	11,92	F		1,853	18 111,31	4 412,90	0,00	738,73
627781G/13825		0,00	A-1	497 535,93	19,00	F		3,866	17 464,07	19 577,37	0,00	319,25
627984G/13825		0,00	A-1	187 000,00	1,00	F		3,365	0,00	6 171,00	0,00	325,69
A0118298000		0,00	A-1	251 530,54	12,25	F		1,752	17 099,83	4 701,03	0,00	3 374,70
1643 Emprunts en devises (total)		0,00		0,00					0,00	0,00	0,00	0,00
16441 Emprunts assortis d'une option de tirage sur ligne de trésorerie (total) (10)		0,00		0,00					0,00	0,00	0,00	0,00
165 Dépôts et cautionnements reçus (Total)		0,00		0,00					0,00	0,00	0,00	0,00
2025-003		0,00	A-1	0,00	0,00	F		0,000	0,00	0,00	0,00	0,00
2025-01		0,00	A-1	0,00	0,00	F		0,000	0,00	0,00	0,00	0,00
2025-02		0,00	A-1	0,00	0,00	F		0,000	0,00	0,00	0,00	0,00
2025-03		0,00	A-1	0,00	0,00	F		0,000	0,00	0,00	0,00	0,00
167 Emprunts et dettes assortis de conditions particulières (Total)		0,00		0,00					0,00	0,00	0,00	0,00
1671 Avances consolidées du Trésor (total)		0,00		0,00					0,00	0,00	0,00	0,00
1672 Emprunts sur comptes spéciaux (total)		0,00		0,00					0,00	0,00	0,00	0,00
1675 Dettes pour METP et PPP (total)		0,00		0,00					0,00	0,00	0,00	0,00

COMMUNE de CHAMPAGNIER - BUDGET COMMUNAL - CFU - 2025

Nature (Pour chaque ligne, indiquer le numéro de contrat)	Emprunts et dettes au 31/12/N											
	Couverture ? O/N (11)	Montant couvert	Catégorie d'emprunt après couverture éventuelle (12)	Capital restant dû au 31/12/N	Durée résiduelle (en années)	Taux d'intérêt			Annuité de l'exercice			ICNE de l'exercice
						Type de taux (13)	Index (14)	Niveau de taux d'intérêt au 31/12/N (15)	Capital	Charges d'intérêt (16)	Intérêts perçus (le cas échéant) (17)	
1676 Dettes envers locataires-acquéreurs (total)		0,00		0,00					0,00	0,00	0,00	0,00
1678 Autres emprunts et dettes (total)		0,00		0,00					0,00	0,00	0,00	0,00
168 Emprunts et dettes assimilés (Total)		0,00		0,00					0,00	0,00	0,00	0,00
1681 Autres emprunts (total)(10)		0,00		0,00					0,00	0,00	0,00	0,00
1682 Bons à moyen terme négociables (total)		0,00		0,00					0,00	0,00	0,00	0,00
1687 Autres dettes (total)		0,00		0,00					0,00	0,00	0,00	0,00
Total général		0,00		1 849 433,85					91 749,21	58 193,86	0,00	5 313,38

(10) S'agissant des emprunts assortis d'une ligne de trésorerie, il faut faire ressortir le remboursement du capital de la dette prévue pour l'exercice correspondant au véritable endettement.

(11) Si l'emprunt est soumis à couverture, il convient de compléter le tableau « détail des opérations de couverture ».

(12) Catégorie d'emprunt. Exemple A-1 (cf. la classification des emprunts suivant la typologie de la circulaire IOCB1015077C du 25 juin 2010 sur les produits financiers offerts aux collectivités territoriales).

(13) Type de taux d'intérêt après opérations de couverture : F : fixe ; V : variable simple ; C : complexe (c'est-à-dire un taux variable qui n'est pas seulement défini comme la simple addition d'un taux usuel de référence et d'une marge exprimée en point de pourcentage).

(14) Mentionner l'index en cours au 31/12/N après opérations de couverture.

(15) Taux après opérations de couverture éventuelles. Pour les emprunts à taux variable, indiquer le niveau moyen du taux constaté sur l'année.

(16) Il s'agit des intérêts dus au titre du contrat initial et comptabilisés à l'article 66111 « Intérêts réglés à l'échéance » (intérêts décaissés) et intérêts éventuels dus au titre du contrat d'échange éventuel et comptabilisés à l'article 668.

(17) Indiquer les intérêts éventuellement reçus au titre du contrat d'échange éventuel et comptabilisés au 768.

IV – ÉTATS ANNEXÉS	IV
B – ÉTATS ANNEXÉS PATRIMONIAUX – ETAT DE LA DETTE – REPARTITION DES EMPRUNTS PAR STRUCTURE DE TAUX	B1.3

REPARTITION DES EMPRUNTS PAR STRUCTURE DE TAUX (HORS A1)

Emprunts ventilés par structure de taux selon le risque le plus élevé (Pour chaque ligne, indiquer le numéro de contrat) (1)	Organisme prêteur ou chef de file	Nominal (2)	Capital restant dû au 31/12/N (3)	Type d'indices (4)	Durée du contrat	Dates des périodes bonifiées	Taux minimal (5)	Taux maximal (6)	Coût de sortie (7)	Taux maximal après couverture éventuelle (8)	Niveau du taux au 31/12/N (9)	Intérêts payés au cours de l'exercice (10)	Intérêts perçus au cours de l'exercice (le cas échéant) (11)	% par type de taux selon le capital restant dû
Echange de taux, taux variable simple plafonné (cap) ou encadré (tunnel) (A)														
TOTAL (A)		0,00	0,00						0,00			0,00	0,00	0,00
Barrière simple (B)														
TOTAL (B)		0,00	0,00						0,00			0,00	0,00	0,00
Option d'échange (C)														
TOTAL (C)		0,00	0,00						0,00			0,00	0,00	0,00
Multiplicateur jusqu'à 3 ou multiplicateur jusqu'à 5 capé (D)														
TOTAL (D)		0,00	0,00						0,00			0,00	0,00	0,00
Multiplicateur jusqu'à 5 (E)														
TOTAL (E)		0,00	0,00						0,00			0,00	0,00	0,00
Autres types de structures (F)														
TOTAL (F)		0,00	0,00						0,00			0,00	0,00	0,00
TOTAL GENERAL		0,00	0,00						0,00			0,00	0,00	0,00

(1) Répartir les emprunts selon le type de structure de taux (de A à F selon la classification de la charte de bonne conduite) en fonction du risque le plus élevé à courir sur toute la durée de vie du contrat de prêt et après opérations de couverture éventuelles.

(2) Nominal : montant emprunté à l'origine. En cas de couverture partielle d'un emprunt, indiquer séparément sur deux lignes la part du nominal couvert et la part non couverte.

(3) En cas de couverture partielle d'un emprunt, indiquer séparément sur deux lignes la part du capital restant dû couvert et la part non couverte.

(4) Indiquer la classification de l'indice sous-jacent suivant la typologie de la circulaire du 25 juin 2010 sur les produits financiers (de 1 à 6). 1 : Indice zone euro / 2 : Indices inflation française ou zone euro ou écart entre ces indices / 3 : Ecart indice zone euro / 4 : Indices hors zone euro ou écart d'indices dont l'un est hors zone euro / 5 : écarts d'indices hors zone euro / 6 : autres indices.

(5) Taux hors opération de couverture. Indiquer le montant, l'index ou la formule correspondant au taux minimal du contrat de prêt sur toute la durée du contrat.

(6) Taux hors opération de couverture. Indiquer le montant, l'index ou la formule correspondant au taux maximal du contrat de prêt sur toute la durée du contrat.

(7) Coût de sortie : indiquer le montant de l'indemnité contractuelle de remboursement définitif de l'emprunt au 31/12/N ou le cas échéant, à la prochaine date d'échéance.

(8) Montant, index ou formule.

(9) Indiquer le niveau de taux après opérations de couverture éventuelles. Pour les emprunts à taux variables, indiquer le niveau moyen du taux constaté sur l'année.

(10) Indiquer les intérêts dus au titre du contrat initial et comptabilisés à l'article 66111 et des intérêts éventuels dus au titre du contrat d'échange et comptabilisés à l'article 668.

(11) Indiquer les intérêts reçus au titre du contrat d'échange et comptabilisés au 768.

IV – ÉTATS ANNEXÉS	IV
B – ÉTATS ANNEXÉS PATRIMONIAUX – ETAT DE LA DETTE – TYPOLOGIE DE LA REPARTITION DE L'ENCOURS	B1.4

TYPLOGIE DE LA REPARTITION DE L'ENCOURS (1)

Indices sous-jacents		(1) Indices zone euro	(2) Indices inflation française ou zone euro ou écart entre ces indices	(3) Ecart d'indices zone euro	(4) Indices hors zone euro et écarts d'indices dont l'un est un indice hors zone euro	(5) Ecart d'indices hors zone euro	(6) Autres indices
Structure							
(A) Taux fixe simple. Taux variable simple. Echange de taux fixe contre taux variable ou inversement. Echange de taux structuré contre taux variable ou taux fixe (sens unique). Taux variable simple plafonné (cap) ou encadré (tunnel)	Nombre de produits	11	0	0	0	0	
	% de l'encours	99,99	0,00	0,00	0,00	0,00	
	Montant en euros	1 849 433,85	0,00	0,00	0,00	0,00	
(B) Barrière simple. Pas d'effet de levier	Nombre de produits	0	0	0	0	0	
	% de l'encours	0,00	0,00	0,00	0,00	0,00	
	Montant en euros	0,00	0,00	0,00	0,00	0,00	
(C) Option d'échange (swaption)	Nombre de produits	0	0	0	0	0	
	% de l'encours	0,00	0,00	0,00	0,00	0,00	
	Montant en euros	0,00	0,00	0,00	0,00	0,00	
(D) Multiplicateur jusqu'à 3 ; multiplicateur jusqu'à 5 capé	Nombre de produits	0	0	0	0	0	
	% de l'encours	0,00	0,00	0,00	0,00	0,00	
	Montant en euros	0,00	0,00	0,00	0,00	0,00	
(E) Multiplicateur jusqu'à 5	Nombre de produits	0	0	0	0	0	
	% de l'encours	0,00	0,00	0,00	0,00	0,00	
	Montant en euros	0,00	0,00	0,00	0,00	0,00	
(F) Autres types de structures	Nombre de produits						0
	% de l'encours						0,00
	Montant en euros						0,00

(1) Cette annexe retrace le stock de dette au 31/12/N après opérations de couverture éventuelles.

IV – ÉTATS ANNEXÉS	IV
B – ÉTATS ANNEXÉS PATRIMONIAUX – ETAT DE LA DETTE – DETAIL DES OPERATIONS DE COUVERTURE	B1.5

DETAIL DES OPERATIONS DE COUVERTURE (1)

Instruments de couverture (Pour chaque ligne, indiquer le numéro de contrat)	Emprunt couvert			Instrument de couverture									
	Référence de l'emprunt couvert	Capital restant dû au 31/12/N	Date de fin du contrat	Organisme co-contractant	Type de couverture (3)	Nature de la couverture (change ou taux)	Notionnel de l'instrument de couverture	Date de début du contrat	Date de fin du contrat	Périodicité de règlement des intérêts (4)	Montant des commissions diverses	Primes éventuelles	
												Primes payées pour l'achat d'option	Primes reçues pour la vente d'option
Taux fixe (total)		0,00					0,00				0,00	0,00	0,00
Taux variable simple (total)		0,00					0,00				0,00	0,00	0,00
Taux complexe (total) (2)		0,00					0,00				0,00	0,00	0,00
Total		0,00					0,00				0,00	0,00	0,00

(1) Si un instrument couvre plusieurs emprunts, distinguer une ligne par emprunt couvert.

(2) Il s'agit d'un taux variable qui n'est pas défini comme la simple addition d'un taux usuel de référence et d'une marge exprimée en point de pourcentage.

(3) Indiquer s'il s'agit d'un *swap*, d'une option (*cap, floor, tunnel, swaption*).

(4) Indiquer la périodicité de règlement des intérêts : A : annuelle, M : mensuelle, B : bimestrielle, S : semestrielle, T : trimestrielle, X : autre.

IV – ÉTATS ANNEXÉS	IV
B – ÉTATS ANNEXÉS PATRIMONIAUX – ETAT DE LA DETTE – DETAIL DES OPERATIONS DE COUVERTURE	B1.5

B1.5 – DETAIL DES OPERATIONS DE COUVERTURE (1) (suite)

Instruments de couverture (Pour chaque ligne, indiquer le numéro de contrat)	Référence de l'emprunt couvert	Effet de l'instrument de couverture							
		Taux payé		Taux reçu (7)		Charges et produits constatés depuis l'origine du contrat		Catégorie d'emprunt (8)	
		Index (5)	Niveau de taux (6)	Index	Niveau de taux	Charges c/668	Produits c/768	Avant opération de couverture	Après opération de couverture
Taux fixe (total)						0,00	0,00		
Taux variable simple (total)						0,00	0,00		
Taux complexe (total) (2)						0,00	0,00		
Total						0,00	0,00		

(5) Indiquer l'index utilisé ou la formule de taux.

(6) Pour les emprunts à taux variable, indiquer le niveau moyen du taux constaté sur l'année.

(7) A compléter si l'instrument de couverture est un *swap*.

(8) Catégorie d'emprunt. Exemple A-1 (cf. la classification des emprunts suivant la typologie de la circulaire IOCB1015077C du 25 juin 2010 sur les produits financiers offerts aux collectivités territoriales).

IV – ÉTATS ANNEXÉS	IV
B – ÉTATS ANNEXÉS PATRIMONIAUX – ETAT DE LA DETTE – REMBOURSEMENT ANTICIPE D'UN EMPRUNT AVEC REFINANCEMENT	B1.6

REMBOURSEMENT ANTICIPE D'UN EMPRUNT AVEC REFINANCEMENT (1)

Emprunts (2) (Pour chaque ligne, indiquer le numéro de contrat)	Année de mobilisation et profil d'amort. de l'emprunt		Date du refinancement	Organisme prêteur ou chef de file	Capital restant dû	Capital réaménagé	Durée résiduelle	Périodicité des remboursements (6)	Caractéristiques du taux			Coût de sortie (10)		Annuité de l'exercice		ICNE de l'exercice
	Année	Profil (5)							Type de taux (7)	Index (8)	Niveau de taux (9)	Type (11)	Montant (12)	Intérêts (13)	Capital	
Total des dépenses au c/ 166 Refinancement de dette (3)					0,00	0,00						0,00	0,00	0,00	0,00	
Total des recettes au c/ 166 Refinancement de dette (4)					0,00	0,00							0,00	0,00	0,00	

(1) Les opérations de refinancement de dette consistent en un remboursement d'un emprunt auprès d'un établissement de crédit suivi de la souscription d'un nouvel emprunt. Pour cette raison, les dépenses et les recettes du c/166 sont équilibrées.

(2) Pour les emprunts de refinancement, indiquer le nouveau numéro de contrat suivi, entre parenthèses, de la référence de l'emprunt quitté.

(3) Il s'agit de retracer les caractéristiques avant réaménagement des emprunts ayant fait l'objet d'un remboursement anticipé avec refinancement.

(4) Il s'agit de retracer les caractéristiques après réaménagement des emprunts de refinancement.

(5) Indiquer C pour amortissement constant, P pour amortissement progressif, F pour *in fine*, X pour autres à préciser.

(6) Indiquer la périodicité des remboursements A : annuelle ; T : trimestrielle ; M : mensuelle, B : bimestrielle, S : semestrielle, X autre.

(7) Type de taux d'intérêt : F : fixe ; V : variable simple ; C : complexe (c'est-à-dire un taux variable qui n'est pas seulement défini comme la simple addition d'un taux usuel de référence et d'une marge exprimée en point de pourcentage).

(8) Indiquer le type d'index (ex : Euribor 3 mois).

(9) Taux après opérations de couverture éventuelles. Pour un emprunt à taux variable, indiquer le niveau du taux constaté à la date du refinancement.

(10) Il s'agit de retracer les caractéristiques de l'indemnité de remboursement anticipé due relative à l'emprunt quitté.

(11) Indiquer A pour autofinancement, C pour capitalisation, T pour intégration dans le taux du nouvel emprunt, D pour allongement de durée.

(12) Indiquer le coût de sortie uniquement en cas d'autofinancement et de capitalisation.

(13) Il s'agit des intérêts dus au titre du contrat initial et comptabilisés à l'article 66111 « Intérêts réglés à l'échéance » (intérêts décaissés) et intérêts éventuels dus au titre du contrat d'échange éventuel et comptabilisés à l'article 668.

IV – ÉTATS ANNEXÉS	IV
B – ÉTATS ANNEXÉS PATRIMONIAUX – ETAT DE LA DETTE – EMPRUNTS RENEGOCIES AU COURS DE L'ANNEE N	B1.7

EMPRUNTS RENEGOCIES AU COURS DE L'ANNEE N (1)

N° du contrat d'emprunt	Date de souscription du contrat initial	Date de renégociation	Organisme prêteur	Durée résiduelle en années		Taux (2)						Nominal		Profil d'amortissement et périodicité de remboursement (6)		Capital restant dû au 31/12/N	ICNE de l'exercice	Annuité payée dans l'exercice (s'il y a lieu)	
				Con- trat initial	Con- trat rené- gocié	Contrat initial			Contrat renégocié			Contrat initial	Contrat renégocié (5)	Contrat initial	Contrat renégocié			Intérêts	Capital
						Type de taux (3)	Index (4)	Taux act.	Type de taux (3)	Index (4)	Taux act.								
Total												0,00	0,00			0,00	0,00	0,00	0,00

(1) Inscrire les emprunts renégociés au cours de l'exercice N.

(2) Taux à la date de renégociation.

(3) Indiquer : F : fixe ; V : variable simple ; C : complexe (c'est-à-dire un taux variable qui n'est pas seulement défini comme la simple addition d'un taux usuel de référence et d'une marge exprimée en point de pourcentage).

(4) Indiquer la nature de l'index retenu (exemple : Euribor 3 mois).

(5) Nominal à la date de renégociation.

(6) Faire figurer 2 lettres : - Pour le profil d'amortissement, indiquer : C pour amortissement constant, P pour amortissement progressif, F pour *in fine*, X pour autres.

- Pour la périodicité de remboursement, indiquer A : annuelle ; T : trimestrielle ; M : mensuelle, B : bimestrielle, S : semestrielle, X autre.

IV – ÉTATS ANNEXÉS	IV
B – ÉTATS ANNEXÉS PATRIMONIAUX – ETAT DE LA DETTE – DETTE POUR FINANCER L'EMPRUNT D'UN AUTRE ORGANISME	B1.8

DETTE POUR FINANCER L'EMPRUNT D'UN AUTRE ORGANISME (1)

REPARTITION PAR PRÊTEUR	Dette en capital à l'origine (2)	Dette en capital au 31/12/N	Annuité payée au cours de l'exercice	Dont	
				Intérêts (3)	Capital
TOTAL	0,00	0,00	0,00	0,00	0,00
<u>Après des organismes de droit privé</u>	0,00	0,00	0,00	0,00	0,00
<u>Après des organismes de droit public</u>	0,00	0,00	0,00	0,00	0,00
<u>Dettes provenant d'émissions obligataires (ex : émissions publiques ou privées)</u>	0,00	0,00	0,00	0,00	0,00

(1) Il s'agit des cas où une collectivité ou un établissement public accepte de prendre en charge l'emprunt au profit d'un autre organisme sans qu'il y ait pour autant transfert du contrat.

(2) La dette en capital à l'origine correspond à la part de dette prise en charge par la collectivité.

(3) Il s'agit des intérêts dus au titre du contrat initial et comptabilisés à l'article 66111 et des intérêts éventuels dus au titre du contrat d'échange et comptabilisés à l'article 668.

IV – ÉTATS ANNEXÉS	IV
B – ÉTATS ANNEXÉS PATRIMONIAUX – ETAT DE LA DETTE – AUTRES DETTES	B1.9

AUTRES DETTES

(Issues des engagements juridiques pris autres que ceux destinés à financer la prise en charge d'un emprunt)

LIBELLES	Montant initial de la dette	Dépenses de l'exercice	Dettes restantes
----------	-----------------------------	------------------------	------------------

IV – ÉTATS ANNEXÉS	IV
B – ÉTATS ANNEXÉS PATRIMONIAUX – METHODES UTILISEES POUR LES AMORTISSEMENTS	B2

METHODES UTILISEES POUR LES AMORTISSEMENTS

Procédure d'amortissement (linéaire, dégressif, variable)	CHOIX DE L'ASSEMBLEE		Délibération du
	Biens de faible valeur - Seuil unitaire en deçà duquel les immobilisations de peu de valeur s'amortissent sur un an : 2500.00 €		25-04-2024
	Catégories de biens amortis	Durée (en années)	
L	204-Biens immos et installations	30	25/03/2024
L	204-Biens Mobiliers, matériels , études	5	25/03/2025
L	204-Equipement < 1 an	1	25/03/2025
L	204-Infrastructures intérêts nationaux	40	25/03/2025

IV – ÉTATS ANNEXÉS	IV
B – ÉTATS ANNEXÉS PATRIMONIAUX – ETAT DES PROVISIONS CONSTITUEES	B3

PROVISIONS CONSTITUEES AU 31/12/N

Nature de la provision	Date de constitution de la provision	Montant des provisions constituées au 01/01/N A	Montant total des provisions de l'exercice (1) B	Montant des reprises de l'exercice C	Montant des provisions constituées au 31/12/N D = A + B - C
PROVISIONS SEMI-BUDGETAIRES (2)					
Provisions pour risques et charges (3)		0,00	0,00	0,00	0,00
Provisions pour litiges		0,00	0,00	0,00	0,00
Provisions pour pertes de change		0,00	0,00	0,00	0,00
Provisions pour gros entretiens ou grandes révisions		0,00	0,00	0,00	0,00
Provisions pour garanties d'emprunt		0,00	0,00	0,00	0,00
Autres provisions pour risques		0,00	0,00	0,00	0,00
Dépréciations (3)		401,05	0,00	0,00	401,05
- des immobilisations		0,00	0,00	0,00	0,00
- des stocks et encours		0,00	0,00	0,00	0,00
- des comptes de tiers		401,05	0,00	0,00	401,05
Provision pour dépréciation	01/01/2024	401,05	0,00	0,00	401,05
- des comptes financiers		0,00	0,00	0,00	0,00
Total des provisions semi-budgétaires		401,05	0,00	0,00	401,05
PROVISIONS BUDGETAIRES (2)					
Provisions pour risques et charges (3)		0,00	0,00	0,00	0,00
Provisions pour litiges		0,00	0,00	0,00	0,00
Provisions pour pertes de change		0,00	0,00	0,00	0,00
Provisions pour gros entretiens ou grandes révisions		0,00	0,00	0,00	0,00
Provisions pour garanties d'emprunt		0,00	0,00	0,00	0,00
Autres provisions pour risques		0,00	0,00	0,00	0,00
Dépréciations (3)		0,00	0,00	0,00	0,00
- des immobilisations		0,00	0,00	0,00	0,00
- des stocks et encours		0,00	0,00	0,00	0,00
- des comptes de tiers		0,00	0,00	0,00	0,00

Nature de la provision	Date de constitution de la provision	Montant des provisions constituées au 01/01/N A	Montant total des provisions de l'exercice (1) B	Montant des reprises de l'exercice C	Montant des provisions constituées au 31/12/N D = A + B - C
- des comptes financiers		0,00	0,00	0,00	0,00
Total des provisions budgétaires		0,00	0,00	0,00	0,00
TOTAL PROVISIONS		401,05	0,00	0,00	401,05

(1) Provision nouvelle ou abondement d'une provision déjà constituée.

(2) A renseigner selon que la collectivité applique le régime des provisions semi-budgétaires ou budgétaires, conformément aux dispositions législatives et réglementaires afférentes.

(3) Indiquer l'objet de la provision (exemples : provision pour litiges au titre du procès, provisions pour dépréciation des immobilisations de l'équipement).

IV – ÉTATS ANNEXÉS	IV
B – ÉTATS ANNEXÉS PATRIMONIAUX – ETAT DES CHARGES TRANSFEREES	B4

ETAT DES CHARGES TRANSFEREES

Exercice	Nature de la dépense transférée	Durée de l'étalement (en mois)	Date de la délibération	Montant de la dépense transférée au compte 481 (I)	Montant amorti au titre des exercices précédents (II)	Montant de la dotation aux amortissements de l'exercice (c/6812) (III)	Solde (1)
TOTAL				0,00	0,00	0,00	0,00

(1) Correspond au montant de la charge restant à amortir = I – (II + III).

Exercice	Nature de la dépense transférée	Durée de l'étalement (en mois)	Date de la délibération	Montant de la dépense transférée au compte 481 (I)	Montant amorti au titre des exercices précédents (II)	Montant de la dotation aux amortissements de l'exercice (c/6862) (III)	Solde (1)
TOTAL				0,00	0,00	0,00	0,00

(1) Correspond au montant de la charge restant à amortir = I – (II + III).

IV – ÉTATS ANNEXÉS	IV
B – ÉTATS ANNEXÉS PATRIMONIAUX – DETAIL DES OPERATIONS POUR COMPTE DE TIERS	B5

CHAPITRE D'OPERATIONS POUR COMPTE DE TIERS (Détail) (1)

- (1) Ouvrir un cadre par opération pour compte de tiers.
- (2) Inscrire le chapitre et la nature des travaux.
- (3) Le chapitre 45 doit être détaillé conformément au plan de comptes, tant en dépenses qu'en recettes.
- (4) Indiquer le chapitre.

IV – ÉTATS ANNEXÉS	IV
B – ÉTATS ANNEXÉS PATRIMONIAUX – ETAT DES PRETS	B6

Prêts (compte 274)

Bénéficiaires	Date de la délibération	Encours restant dû au 31/12/N	Montant de l'annuité recouvré		ICNE de l'exercice
			Capital	Intérêts	
Assortis d'intérêts (total)		0,00	0,00	0,00	0,00
Non assortis d'intérêts (total)		0,00	0,00		

IV – ÉTATS ANNEXÉS	IV
B - ÉTATS ANNEXÉS PATRIMONIAUX – ENGAGEMENTS HORS BILAN	B7.1

ETAT SYNTHETIQUE DES ENGAGEMENTS DONNES

Article		Dettes en capital à l'origine	Dettes en capital au 31/12/N	Annuité versée au cours de l'exercice
8015	Emprunts garantis (1)	0,00	0,00	0,00
8016	Contrats de crédit-bail (2)	0,00	0,00	0,00
8017	Subvention à verser en annuité (3)	0,00	0,00	0,00
8018	Autres engagements donnés			
	Marchés de partenariat (4)		0,00	0,00
	Au profit d'organismes publics (3)	0,00	0,00	0,00
	Au profit d'organismes privés (3)	0,00	0,00	0,00
	Dans le cadre d'une délégation de service public (3)	0,00	0,00	0,00
	Engagements liés à des opérations d'urbanisme et d'aménagement (3)	0,00	0,00	0,00

(1) A compléter depuis l'état des emprunts garantis.

(2) A compléter depuis l'état des contrats de crédit-bail.

(3) A compléter depuis l'état des autres engagements donnés.

(4) A compléter depuis l'état des marchés de partenariat.

IV – ÉTATS ANNEXÉS	IV
B - ÉTATS ANNEXÉS PATRIMONIAUX – ENGAGEMENTS HORS BILAN	B7.2

ETAT SYNTHETIQUE DES ENGAGEMENTS RECUS (1)

Article		Créance en capital à l'origine	Créance en capital au 31/12/N	Annuité reçue au cours de l'exercice
8026	Redevance de crédit-bail à recevoir (crédit-bail immobilier)	0,00	0,00	0,00
8027	Subvention à recevoir par annuité	0,00	0,00	0,00
8028	Autres engagements reçus			
	Recette grevée d'affectation spéciale (2)		0,00	0,00
	Engagements reçus des entreprises	0,00	0,00	0,00
	A l'exception de ceux reçus des entreprises	0,00	0,00	0,00

(1) A remplir depuis l'état relatif aux autres engagements reçus.

(2) A remplir depuis l'état relatif aux recettes grevées d'affectation spéciale. Le montant de la créance en capital au 31/12/N correspond au reste à employer au 31/12/N, l'annuité reçue au cours de l'exercice correspond au solde entre les restes à employer au 01/01/N et les restes à employer au 31/12/N.

IV – ÉTATS ANNEXÉS	IV
B - ÉTATS ANNEXÉS PATRIMONIAUX – ENGAGEMENTS HORS BILAN	B7.3

ETAT DES EMPRUNTS GARANTIS

Désignation du bénéficiaire	Année de mobilisation et profil d'amortissement de l'emprunt (1)		Objet de l'emprunt garanti	Organisme prêteur ou chef de file	Montant initial	Capital restant dû au 31/12/N	Durée résiduelle	Périodicité des remboursements (2)	Taux initial			Taux moyen constaté sur l'année (6)			Catégorie d'emprunt (7)	Indices ou devises pouvant modifier l'emprunt	Annuité garantie au cours de l'exercice	
	Année	Profil							Taux (3)	Index (4)	Taux actuariel (5)	Taux (3)	Index (4)	Niveau de taux			En intérêts (8)	En capital
Total des emprunts contractés par des collectivités ou des EP (hors logements sociaux)					0,00	0,00										0,00	0,00	
Total des emprunts autres que ceux contractés par des collectivités ou des EP (hors logements sociaux)					0,00	0,00										0,00	0,00	
Total des emprunts contractés pour des opérations de logement social					0,00	0,00										0,00	0,00	
TOTAL GENERAL					0,00	0,00										0,00	0,00	

(1) Indiquer C pour amortissement constant, P pour amortissement progressif, F pour in fine, X pour autres (à préciser).

(2) Indiquer la périodicité des remboursements A : annuelle ; B : bimestrielle ; T : trimestrielle ; X : autre.

(3) Type de taux d'intérêt : F : fixe ; V : variable simple ; C : complexe ; R : préfixé (c'est-à-dire un taux variable qui n'est pas seulement défini comme la simple addition d'un taux usuel de référence et d'une marge exprimée en point de pourcentage).

(4) Indiquer le type d'index (ex. EURIBOR 3 mois ...).

(5) Taux annuel, tous frais compris.

(6) Taux hors opération de couverture. Pour les emprunts à taux variable, indiquer le niveau moyen du taux constaté sur l'année.

(7) Catégorie d'emprunt hors opération de couverture. Exemple A-1 (cf. la classification des emprunts suivant la typologie de la circulaire IOCB1015077C du 25 juin 2010 sur les produits financiers offerts aux collectivités territoriales).

(8) Il s'agit des intérêts dus au titre du contrat initial et comptabilisés à l'article 66111 « Intérêts réglés à l'échéance » (intérêts décaissés).

IV – ÉTATS ANNEXÉS	IV
B - ÉTATS ANNEXÉS PATRIMONIAUX – ENGAGEMENTS HORS BILAN	B7.4

CALCUL DES RATIOS D'ENDETTEMENT RELATIFS AUX GARANTIES D'EMPRUNT

Calcul du ratio (1)	Valeur en euros	
Total des annuités déjà garanties à échoir dans l'exercice (2)	A	0,00
Total des premières annuités entières des nouvelles garanties de l'exercice (2)	B	0,00
Annuité nette de la dette de l'exercice (3)	C	0,00
Provisions pour garanties d'emprunts	D	0,00
Total des annuités d'emprunts garantis de l'exercice	I = A + B + C - D	0,00
Recettes réelles de fonctionnement	II	2 254 203,86
Part des garanties d'emprunt accordées au titre de l'exercice en % (4)	I / II	0,00

(1) Ratio défini aux articles L. 4253-1 ou L. 3231-4 ou L. 2252-1 du CGCT, conformément aux dispositions législatives applicables à la collectivité.

(2) Hors opérations visées par l'article L. 4253-2 ou L. 3231-4-4 ou L. 2252-2 du CGCT, conformément aux dispositions législatives applicables à la collectivité.

(3) Cf. définition de l'article D. 1511-30 du CGCT.

(4) Les garanties d'emprunt accordées au titre d'un exercice ne doivent pas représenter plus de 50 % des recettes réelles de fonctionnement de ce même exercice.

IV – ÉTATS ANNEXÉS	IV
B - ÉTATS ANNEXÉS PATRIMONIAUX – ENGAGEMENTS HORS BILAN	B7.5

ETAT DES CONTRATS DE CREDIT-BAIL RESTANT A COURIR (MOBILIER ET IMMOBILIER)

Type et nature du bien ayant fait l'objet du contrat	Exer- cice d'origine du con- trat	Désignation du crédit bailleur	Durée du contrat (en mois)	Montant de la redevance de l'exercice	Montant de la redevance sur la totalité du contrat	Montant des redevances restant à courir					
						N+1	N+2	N+3	N+4	Cumul restant (exercice N+5 et suivants)	Total (1)
Crédits-bails mobiliers					0,00	0,00	0,00	0,00	0,00	0,00	0,00
Crédits-bails immobiliers				0,00	0,00	0,00	0,00	0,00	0,00	0,00	0,00
Total				0,00	0,00	0,00	0,00	0,00	0,00	0,00	0,00

(1) Total = (N+1, N+2, N+3, N+4) + cumul restant.

IV – ÉTATS ANNEXÉS	IV
B - ÉTATS ANNEXÉS PATRIMONIAUX – ENGAGEMENTS HORS BILAN	B7.6

ETAT DES MARCHES DE PARTENARIAT

Libellé du contrat	Année de signature du marché	Organismes cocontractants	Nature des prestations prévues par le marché	Durée du marché (en mois)	Date fin de marché	Date mise en service équipement	Montant total prévu au titre du marché (TTC)	Annuité versée sur l'exercice	Montant de la rémunération du cocontractant restant à verser pour la durée restante du marché de partenariat (3)				
									Part investissement		Part fonctionnement II	Part financement III	TOTAL I + II + III
									Part totale (4)	Dont part nette (5) I			
Marchés de partenariat (1)													
SOUS-TOTAL							0,00	0,00	0,00	0,00	0,00	0,00	0,00
Marchés globaux de performance énergétiques avec tiers de financement (2)													
SOUS-TOTAL							0,00	0,00	0,00	0,00	0,00	0,00	0,00
TOTAL							0,00	0,00	0,00	0,00	0,00	0,00	0,00

(1) Article L. 1112-1 du Code de la commande publique

(2) Article 1er de la loi n° 2023-222 du 30 mars 2023

(3) Montant de la rémunération restant à verser au 31/12/N

(4) Montant total de la rémunération relative à l'investissement restant à verser au 31/12/N

(5) Montant inscrit à la colonne précédente déduction faite des participations d'autres collectivités publiques.

IV – ÉTATS ANNEXÉS	IV
B - ÉTATS ANNEXÉS PATRIMONIAUX – ENGAGEMENTS HORS BILAN	B7.7

ETAT DES RECETTES GREVEES D'UNE AFFECTATION SPECIALE

Tableau récapitulatif des recettes grevées d'une affectation spéciale

Libellé (1)	Restes à employer au 01/01/N	Montant recettes	Montant dépenses	Restes à employer au 31/12/N
Total	0,00	0,00	0,00	0,00

(1) Par exemple, taxe d'aménagement, taxe de séjour, FEDER, dons et legs grevés d'une affectation, toutes recettes grevées d'une affectation spéciale et non ventilables ou recettes ventilables mais pour lesquelles la collectivité souhaite un niveau de détail plus fin que dans la présentation croisée.

(2) Ouvrir un tableau par recette grevée d'une affectation spéciale et reproduire le tableau autant de fois que nécessaire pour décrire l'ensemble des recettes grevées d'une affectation spéciale.

(3) Reste à employer au 31/12/N = reste à employer au 01/01/N + total recettes de l'exercice – total dépenses de l'exercice.

IV – ÉTATS ANNEXÉS	IV
B - ÉTATS ANNEXÉS PATRIMONIAUX – ENGAGEMENTS HORS BILAN	B7.8

ETAT DES AUTRES ENGAGEMENTS DONNES

Année d'origine	Nature de l'engagement	Organisme bénéficiaire	Durée en années	Périodicité	Dettes en capital à l'origine	Dettes en capital au 31/12/N	Annuité versée au cours de l'exercice
TOTAL					0,00	0,00	0,00
8017 Subventions à verser en annuités					0,00	0,00	0,00
8018 Autres engagements donnés					0,00	0,00	0,00
Au profit d'organismes publics					0,00	0,00	0,00
Au profit d'organismes privés (1)					0,00	0,00	0,00
Engagements liés à des délégations de service public					0,00	0,00	0,00
Engagements liés à des opérations d'urbanisme et d'aménagement					0,00	0,00	0,00

(1) Concernant les garanties accordées à l'Agence France Locale (Article L.1611-3-2 du CGCT) :

- l' « Organisme bénéficiaire » de la garantie est toute personne titulaire d'un « titre éligible » émis ou créé par l'Agence France Locale ;
- la rubrique « Périodicité » n'est pas remplie car la garantie n'a pas de périodicité. La garantie est d'une durée totale indiquée à la colonne qui précède ;
- la colonne « Dettes en capital à l'origine » correspond au montant total de la garantie accordée aux titulaires d'un titre éligible ;
- la colonne « Dettes en capital au 1/1/N » correspond au montant résiduel de la garantie au 1/1/N ;
- la colonne « Annuité à verser au cours de l'exercice » n'est pas remplie car l'octroi de la garantie n'implique pas que des versements annuels aient lieu. Des versements ne seront effectués qu'en cas d'appel de la garantie.

IV – ÉTATS ANNEXÉS	IV
B - ÉTATS ANNEXÉS PATRIMONIAUX – ENGAGEMENTS HORS BILAN	B7.9

ETAT DES AUTRES ENGAGEMENTS RECUS

Année d'origine	Nature de l'engagement	Organisme émetteur	Durée en années	Périodicité	Créance en capital à l'origine	Créance en capital au 31/12/N	Annuité reçue au cours de l'exercice
TOTAL					0,00	0,00	0,00
	8026 Redevance de crédit-bail restant à recevoir (crédit-bail immobilier)				0,00	0,00	0,00
	8027 Subventions à recevoir par annuités (annuités restant à recevoir)				0,00	0,00	0,00
	8028 Autres engagements reçus				0,00	0,00	0,00
	A l'exception de ceux reçus des entreprises				0,00	0,00	0,00
	Engagements reçus des entreprises				0,00	0,00	0,00

IV – ÉTATS ANNEXÉS	IV
B –ÉTATS ANNEXÉS PATRIMONIAUX – LISTE DES CONCOURS ATTRIBUES A DES TIERS	B8

LISTE DES CONCOURS ATTRIBUES A DES TIERS EN NATURE OU EN SUBVENTIONS

Nom des bénéficiaires	Montant du fonds de concours ou de la subvention (numéraire)	Prestations en nature
TOTAL GENERAL	44 917,31	
Personnes de droit privé	44 815,40	
Associations	1 950,00	
Association CLOS JOUVIN CULTURE	400,00	
Association Faites du Sport	750,00	
Association LE FOUR DE LA MAGNANERIE	400,00	
Association USJCrugby	400,00	
Entreprises	0,00	
Personnes physiques	500,00	
MENNERON PICHOT Pierre Alain Claire	500,00	
Autres	42 365,40	
Association AAPPMA	250,00	
Association CAISSE D'ENTRAIDE DU PERSONNEL COMMUNAL	4 400,00	
Association COOPERATIVE SCOLAIRE ECOLE DE	1 950,00	
Association DRAC SOLIDARITE	100,00	
Association LE TICHODROME SAUVEGARDE FAUNE SAUVAGE	215,40	
Association LES CINEMAS ASSOCIES	500,00	
Association MAISON POUR TOUS MJC CHAMPAGNIER	1 000,00	
Association POMPIERS HUMANITAIRES SOLIDAIRES	300,00	
Association RAID ISERE AVENTURE	1 000,00	
Association UNION SPORTIVE JARRIE SECTION SKI	650,00	
Président CENTRE COMMUNALE D'ACTION SOCIALE	32 000,00	
Personnes de droit public	101,91	
Etat	0,00	
Régions	0,00	
Départements	0,00	
Communes	101,91	
Mairie Vizille	101,91	
Etablissements publics (EPCI, EPA, EPIC,...)	0,00	
Autres	0,00	

IV – ÉTATS ANNEXÉS	IV
B – ANNEXES PATRIMONIALES – ETAT DU PERSONNEL AU 31/12/N	B9

B9 - ETAT DU PERSONNEL AU 31/12/N

GRADES OU EMPLOIS (1)	CATEGORIES (2)	EMPLOIS BUDGETAIRES (3)			EFFECTIFS POURVUS SUR EMPLOIS BUDGETAIRES EN ETPT (4)		
		EMPLOIS PERMANENTS À TEMPS COMPLET	EMPLOIS PERMANENTS À TEMPS NON COMPLET	TOTAL	AGENTS TITULAIRES	AGENTS NON TITULAIRES	TOTAL
EMPLOIS FONCTIONNELS (a)		0,00	0,00	0,00	0,00	0,00	0,00
Directeur général des services		0,00	0,00	0,00	0,00	0,00	0,00
Directeur général adjoint des services		0,00	0,00	0,00	0,00	0,00	0,00
Directeur général des services techniques		0,00	0,00	0,00	0,00	0,00	0,00
Directeur départemental - SDIS		0,00	0,00	0,00	0,00	0,00	0,00
Directeur départemental adjoint - SDIS		0,00	0,00	0,00	0,00	0,00	0,00
Emplois créés au titre de l'article L. 313-1 du CGFP		0,00	0,00	0,00	0,00	0,00	0,00
FILIERE ADMINISTRATIVE (b)		4,00	1,00	5,00	0,00	0,00	0,00
adjoint administratif	C	1,00	0,00	1,00	0,00	0,00	0,00
adjoint administratif	C	0,00	1,00	1,00	0,00	0,00	0,00
attachée	A	1,00	0,00	1,00	0,00	0,00	0,00
redacteur	B	1,00	0,00	1,00	0,00	0,00	0,00
secrtaire de mairie	A	1,00	0,00	1,00	0,00	0,00	0,00
FILIERE TECHNIQUE (c)		4,00	0,00	4,00	0,00	1,00	1,00
adj tech princ 1 er cl	C	2,00	0,00	2,00	0,00	0,00	0,00
adj tech princ 1 er cl	C	1,00	0,00	1,00	0,00	0,00	0,00
adjoint technique	C	0,00	0,00	0,00	0,00	1,00	1,00
agj technique ppal 1 classe	C	1,00	0,00	1,00	0,00	0,00	0,00
FILIERE SOCIALE (d)		0,00	0,00	0,00	0,00	0,00	0,00
FILIERE MEDICO-SOCIALE (e)		0,00	1,00	1,00	0,00	0,00	0,00
agent spec ppal 1 cl écoles mat	C	0,00	1,00	1,00	0,00	0,00	0,00
FILIERE MEDICO-TECHNIQUE (f)		0,00	0,00	0,00	0,00	0,00	0,00
FILIERE SPORTIVE (g)		0,00	0,00	0,00	0,00	0,00	0,00
FILIERE CULTURELLE (h)		0,00	1,00	1,00	0,00	0,00	0,00
adjoint du patrimoine ppal 1 e classe	C	0,00	1,00	1,00	0,00	0,00	0,00
FILIERE ANIMATION (i)		2,00	1,00	3,00	0,00	5,00	5,00
adjoint animation	C B	1,00	0,00	1,00	0,00	5,00	5,00
adjoint d'animation ppal 2 cl	C	0,00	1,00	1,00	0,00	0,00	0,00
animateur	B	1,00	0,00	1,00	0,00	0,00	0,00

COMMUNE de CHAMPAGNIER - BUDGET COMMUNAL - CFU - 2025

GRADES OU EMPLOIS (1)	CATEGORIES (2)	EMPLOIS BUDGETAIRES (3)			EFFECTIFS POURVUS SUR EMPLOIS BUDGETAIRES EN ETPT (4)		
		EMPLOIS PERMANENTS À TEMPS COMPLET	EMPLOIS PERMANENTS À TEMPS NON COMPLET	TOTAL	AGENTS TITULAIRES	AGENTS NON TITULAIRES	TOTAL
FILIERE POLICE (j)		0,00	2,00	2,00	0,00	0,00	0,00
brigadier chef	C	0,00	1,00	1,00	0,00	0,00	0,00
brigadier chef principal	C	0,00	1,00	1,00	0,00	0,00	0,00
FILIERE SAPEURS-POMPIERS (k)		0,00	0,00	0,00	0,00	0,00	0,00
EMPLOIS NON CITES (l) (5)		0,00	0,00	0,00	0,00	0,00	0,00
TOTAL GENERAL (b + c + d + e + f + g + h + i + j + k + l)		10,00	6,00	16,00	0,00	6,00	6,00

(1) Les grades ou emplois sont désignés conformément à la circulaire n° NOR : INTB9500102C du 23 mars 1995. Les emplois fonctionnels sont également comptabilisés dans leur filière d'origine.

(2) Catégories : A, B ou C.

(3) Emplois budgétaires créés par l'assemblée délibérante. Les emplois permanents à temps complet sont comptabilisés pour une unité, les emplois à temps non complet sont comptabilisés à hauteur de la quotité de travail prévue par la délibération créant l'emploi.

(4) Equivalent temps plein annuel travaillé (ETPT). Le décompte est proportionnel à l'activité des agents, mesurée par leur quotité de temps de travail et par leur période d'activité sur l'année :

ETPT = Effectifs physiques * quotité de temps de travail * période d'activité dans l'année

Exemple : un agent à temps plein (quotité de travail = 100 %) présent toute l'année correspond à 1 ETPT ; un agent à temps partiel, à 80 % (quotité de travail = 80 %) présent toute l'année correspond à 0,8 ETPT ; un agent à temps partiel, à 80 % (quotité de travail = 80 %) présent la moitié de l'année (ex : CDD de 6 mois, recrutement à mi-année) correspond à 0,4 ETPT (0,8 * 6 / 12).

(5) Emplois dont les missions ne correspondent pas à un cadre d'emploi existant.

IV – ÉTATS ANNEXÉS	IV
B – ANNEXES PATRIMONIALES – ETAT DU PERSONNEL AU 31/12/N	B9

B9 - ETAT DU PERSONNEL AU 31/12/N (suite)

AGENTS NON TITULAIRES EN FONCTION AU 31/12/N	CATEGORIES (1)	SECTEUR (2)	REMUNERATION (3)		CONTRAT	
			Indice (8)	Euros	Fondement du contrat (4)	Nature du contrat (5)
Agents occupant un emploi permanent (6)				140 163,83		
adjoint animation	C	ANIM		33 085,66	A	CDI
adjoint animation	C	ANIM		26 773,34	A	CDD
adjoint animation	C	ANIM		26 804,40	A	CDD
adjoint animation	C	ANIM		21 692,95	A	CDD
adjoint animation	B	ANIM		4 700,91	A	CDD
adjoint technique	C	TECH		27 106,57	A	CDD
Agents occupant un emploi non permanent (7)				2 122,70		
adjoint territorial du patrimoine	C	ANIM		2 122,70	A	CDI
TOTAL GENERAL				142 286,53		

(1) CATEGORIES: A, B et C.

(2) SECTEUR ADM : Administratif.
 TECH : Technique.
 URB : Urbanisme (dont aménagement urbain).
 S : Social.
 MS : Médico-social.
 MT : Médico-technique.
 SP : Sportif.
 CULT : Culturel
 ANIM : Animation.
 POL : Police.
 POMP : Sapeurs-pompiers.
 X : Emplois non cités.

(3) REMUNERATION : Référence à un indice brut (indiquer le niveau de l'indice brut) de la fonction publique ou en euros annuels bruts (indiquer l'ensemble des éléments de la rémunération brute annuelle).

(4) CONTRAT : Motif du contrat (code général de la fonction publique - CGFP) :
 332-23-1° : Accroissement temporaire d'activité pour une durée maximale de douze mois.
 332-23-2° : Accroissement saisonnier d'activité pour une durée maximale de six mois.
 332-24 : Contrat de projet pour une durée minimale d'un an et une durée maximale fixée par les parties dans la limite de six ans
 332-13 : Remplacement d'un fonctionnaire autorisé à servir à temps partiel ou indisponible.
 332-14 : Vacance temporaire d'un emploi.
 332-8-1° : Absence de cadre d'emplois de fonctionnaires susceptibles d'assurer les fonctions correspondantes.
 332-8-2° : Justifié par les besoins des services ou la nature des fonctions, sous réserve qu'aucun fonctionnaire territorial n'a pu être recruté dans les conditions prévues par le CGFP.
 332-8-3° : Communes de moins de 1 000 habitants et groupements de communes regroupant moins de 15 000 habitants.
 332-8-4° : Communes nouvelles issues de fusion de communes de moins de 1 000 habitants, pendant trois ans suivant la création, et le cas échéant, jusqu'au premier renouvellement du conseil municipal.
 332-8-5° : Autres collectivités territoriales ou établissements mentionnés à l'article L. 4, pour les emplois dont la quotité de temps de travail est inférieure à 50 %.
 332-8-6° : Emplois des communes (- 2 000 hab.) et des groupements de communes (-10 000 hab.) dont la création ou suppression dépend de la décision d'une autorité.
 327-5 : Contractuel territorial sur emploi permanent - peut être nommé en qualité de fonctionnaire stagiaire par l'autorité territoriale.
 332-10 : Contrat à durée indéterminée en application de l'article L. 332-8 avec un agent contractuel territorial qui justifie d'une durée de services publics de six ans au moins.
 332-11 : Contrat à durée indéterminée lorsque l'agent contractuel territorial concerné remplit avant l'échéance de son contrat les conditions d'ancienneté mentionnées à l'article L. 332-10.
 326_352 : Modalités particulières : recrutement sans concours, parcours d'accès à la fonction publique, personnes en situation de handicap (CGFP art. L326 et L.352).
 343-1_343-3 : Emplois supérieurs de la fonction publique territoriale (emplois fonctionnels de direction).
 333-1_333-10 : Collaborateurs de cabinet.
 333-12 : Collaborateurs de groupes d'élus.
 A : Autres.

(5) Indiquer si l'agent contractuel est titulaire d'un contrat à durée déterminée (CDD) ou d'un contrat à durée indéterminée (CDI). Les contrats particuliers devront être labellisés « A / autres » et feront l'objet d'une précision (ex : « contrats aidés »).

(6) Occupent un emploi permanent de la fonction publique territoriale, les agents non titulaires recrutés sur le fondement des articles 332-8, 332-13, 332-14, 326, 352 du CGFP, ainsi que les agents qui sont titulaires d'un contrat à durée indéterminée pris sur le fondement des articles 327-5, 332-10 et 332-11 du CGFP.

(7) Occupent un emploi non permanent de la fonction publique territoriale, les agents non titulaires recrutés sur le fondement des articles 332-23, 332-24, 333-1 à 333-10 et 333-12.

(8) Si un contrat fixe comme référence de rémunération un traitement hors échelle, il convient de mentionner le chevron conformément à l'article 6 décret 85-1148 du 20 octobre 1985.

IV – ÉTATS ANNEXÉS	IV
B - ÉTATS ANNEXÉS PATRIMONIAUX LISTE DES ORGANISMES DANS LESQUELS LA COLLECTIVITE A PRIS UN ENGAGEMENT FINANCIER	B10

LISTE DES ORGANISMES DANS LESQUELS LA COLLECTIVITE A PRIS UN ENGAGEMENT FINANCIER

Les documents financiers et comptables de ces organismes sont mis à la disposition du public à (1).
Toute personne a le droit de demander communication à ses frais.

Nature de l'engagement (2)	Nom de l'organisme	Raison sociale de l'organisme	Nature juridique de l'organisme	Montant de l'engagement
Délégation de service public (3) (4)				
Détention d'une part du capital				
Garantie ou cautionnement d'un emprunt				
Subventions supérieures à 75 000 € ou représentant plus de 50 % du produit figurant au compte de résultat de l'organisme				
Autres				

(1) Hôtel de la collectivité et autres lieux publics désignés par la collectivité.

(2) Indiquer la date de la décision (délibérations, contrats ou décisions de l'exécutif).

(3) Préciser la nature de la délégation (concession, affermage, régie intéressée...).

(4) Les délégations pour lesquels un engagement hors bilan est constaté font l'objet d'une reprise dans l'état relatif aux autres engagements donnés.

IV – ANNEXES	IV
ELEMENTS DU BILAN ETAT DE VENTILATION DES DEPENSES LIEES A LA GESTION DE LA CRISE SANITAIRE DU COVID-19 – SECTION DE FONCTIONNEMENT	B11.1

B11.1 – SECTION DE FONCTIONNEMENT

DEPENSES – MANDATS EMIS		
Article (1)	Libellé (1)	Montant
011	Charges à caractère général	0,00
012	Charges de personnel et frais assimilés	0,00
016	APA	0,00
017	RSA / Régularisations de RMI	0,00
65	Autres charges de gestion courante	0,00
66	Charges financières	0,00
67	Charges spécifiques	0,00
68	Dotations aux provisions, dépréciations	0,00
014	Atténuations de produits	0,00
Total des dépenses réelles		0,00
042	<i>Opérations ordre transf. entre sections</i>	0,00
043	<i>Opérations ordre intérieur de la section</i>	0,00
Total des dépenses d'ordre		0,00
TOTAL GENERAL		0,00

(1) Détailler les chapitres budgétaires par article conformément au plan de comptes appliqué par la commune ou l'établissement.

IV – ANNEXES	IV
ELEMENTS DU BILAN ETAT DE VENTILATION DES DEPENSES LIEES A LA GESTION DE LA CRISE SANITAIRE DU COVID-19 – SECTION D'INVESTISSEMENT	B11.2

B11.2 – SECTION D'INVESTISSEMENT

DEPENSES – MANDATS EMIS		
Article (1)	Libellé (1)	Montant
10	Dotations, fonds divers et réserves	0,00
13	Subventions d'investissement	0,00
16	Emprunts et dettes assimilées	0,00
018	RSA	0,00
20	Immobilisations incorporelles (hors opérations)	0,00
204	Subventions d'équipement versées (hors opérations)	0,00
21	Immobilisations corporelles (hors opérations)	0,00
22	Immobilisations reçues en affectation (hors opérations)	0,00
23	Immobilisations en cours (hors opérations)	0,00
26	Participations et créances rattachées	0,00
27	Autres immobilisations financières	0,00
Opérations d'équipement (1 ligne par opération)		
Opérations pour compte de tiers (1 ligne par opération)		
Total des dépenses réelles		0,00
<i>040</i>	<i>Opérations ordre transf. entre sections</i>	<i>0,00</i>
<i>041</i>	<i>Opérations patrimoniales</i>	<i>0,00</i>
Total des dépenses d'ordre		0,00
TOTAL GENERAL		0,00

(1) Détailler les chapitres budgétaires par article conformément au plan de comptes appliqué par la commune ou l'établissement.

IV – ANNEXES	IV
ANNEXES BUDGETAIRES EQUILIBRE BUDGETAIRE	C1.1

DISPONIBILITE DE RESSOURCES PROPRES PROVENANT DES EXERCICES ANTERIEURS

Solde de la section d'investissement de l'exercice N-1

	Ressources propres issues de l'exercice N-1
Solde d'exécution 001 (A) montant négatif si déficit (D001) montant positif si excédent (R001)	784 656,29
Solde des RAR (B) montant négatif si déficit montant positif si excédent	-554 238,21
Solde de la section investissement de l'exercice N-1 (Solde I = A + B) Solde positif : excédent de financement Solde négatif : besoin de financement	230 418,08

Disponibilité des ressources propres provenant des exercices antérieurs après financement de la section investissement de l'exercice N-1

	Ressources propres issues de l'exercice N-1
Affectation au 1068 suite au CA de l'exercice N-1 (C)	700 000,00
Solde de la section investissement de l'exercice N-1 (Solde I) Solde positif : excédent de financement Solde négatif : besoin de financement	230 418,08
Disponibilité de ressources propres des exercices antérieurs (Solde II = C + Solde I) Solde positif : ressources disponibles pour la couverture de l'annuité Solde négatif : absence de ressources propres provenant des exercices antérieurs pour la couverture de l'annuité	930 418,08

COUVERTURE DE L'ANNUITE DE LA DETTE PAR LES RESSOURCES PROPRES - PETIT EQUILIBRE

	Crédits ouverts/reportés (2)	Réalizations (3)	Restes à réaliser au 31/12/N (4)	Total
		(a)	(b)	(c = a + b)
Dépenses de l'exercice à couvrir par des ressources propres (D)(1)	102 000,00	91 411,49	400 692,53	492 104,02
Ressources propres externes et internes de l'exercice (E)(1)	63 056,62	63 056,62	272 606,90	335 663,52
Solde des opérations de l'exercice (Solde III = E - D)	-38 943,38	-28 354,87	-128 085,63	-156 440,50
Solde d'exécution 001 (A) montant négatif si déficit (D001) montant positif si excédent (R001)	784 656,29			784 656,29
Affectation au 1068 suite au CA de l'exercice N-1 (C)	700 000,00	700 000,00		700 000,00
Solde des opérations liées à l'exercice N-1 (Solde IV = A + C)	1 484 656,29			1 484 656,29
Couverture de l'annuité de la dette (Solde V = Solde III + Solde IV) Solde positif : annuité de la dette couverte Solde négatif : annuité de la dette non couverte				1 328 215,79

(1) BP+BS+DM + RAR N-1. Le détail est présenté aux états suivants : "Equilibre budgétaire - Dépenses" et "Equilibre budgétaire - Recette"

(2) Cumul des crédits de l'exercice votés ou reportés

(3) Mandats et titres émis

(4) Il s'agit des restes à réaliser établis conformément à la comptabilité d'engagement annuelle

IV – ÉTATS ANNEXÉS	IV
C – ÉTATS ANNEXÉS BUDGÉTAIRES – EQUILIBRE BUDGETAIRE – DEPENSES	C1.2

DEPENSES A COUVRIR PAR DES RESSOURCES PROPRES

Art. (1)	Libellé (1)	Crédits de l'exercice (BP + BS + DM + RAR N-1)	Réalizations
DEPENSES TOTALES A COUVRIR PAR DES RESSOURCES PROPRES = A + B		102 000,00	I 91 411,49
16 Emprunts et dettes assimilées (A)		102 000,00	91 411,49
1631	Emprunts obligataires	0,00	0,00
1641	Emprunts en euros	102 000,00	91 411,49
1643	Emprunts en devises	0,00	0,00
16441	Opérations afférentes à l'emprunt	0,00	0,00
1671	Avances consolidées du Trésor	0,00	0,00
1672	Emprunts sur comptes spéciaux du Trésor	0,00	0,00
1678	Autres emprunts et dettes	0,00	0,00
1681	Autres emprunts	0,00	0,00
1682	Bons à moyen terme négociables	0,00	0,00
1687	Autres dettes	0,00	0,00
Dépenses et transferts à déduire des ressources propres (B)		0,00	0,00
10...	<i>Reprise de dotations, fonds divers et réserves</i>		
10...	Reversement de dotations, fonds divers et réserves		
139	<i>Subv. invest. transférées cpte résultat</i>	0,00	0,00

(1) Détailler les chapitres budgétaires par article conformément au plan de comptes.

IV – ÉTATS ANNEXÉS	IV
C – ÉTATS ANNEXÉS BUDGÉTAIRES – EQUILIBRE BUDGETAIRE – RECETTES	C1.3

RESSOURCES PROPRES

Art. (1)	Libellé (1)	Crédits de l'exercice (BP + BS + DM + RAR N-1)	Réalizations
RECETTES (RESSOURCES PROPRES) = a + b		63 056,62	III 63 056,62
Ressources propres externes de l'année (a)		45 903,62	45 903,62
10222	FCTVA	45 903,62	45 903,62
10226	Taxe d'aménagement (2)	0,00	0,00
10227	Versement pour sous densité	0,00	0,00
10228	Autres fonds d'investissement	0,00	0,00
13146	Attributions compensation investissement	0,00	0,00
13156	Attributions compensation investissement	0,00	0,00
13246	Attributions compensation investissement	0,00	0,00
13256	Attributions compensation investissement	0,00	0,00
138	Autres subventions invest. non transf.	0,00	0,00
26...	Participations et créances rattachées		
27...	Autres immobilisations financières		
Ressources propres internes de l'année (b) (3)		17 153,00	17 153,00
15...	<i>Provisions pour risques et charges</i>		
169	<i>Primes de remboursement des obligations</i>	0,00	0,00
26...	<i>Participations et créances rattachées</i>		
27...	<i>Autres immobilisations financières</i>		
28...	<i>Amortissement des immobilisations</i>		
28041512	<i>Subv. Grpt : Bâtiments, installations</i>	11 055,00	11 055,00
28041583	<i>Autres grpts-Proj infrastruct Int nation</i>	488,00	488,00
2804182	<i>Autres org pub - Bât. et installations</i>	4 344,00	4 344,00
28046	<i>Attributions compensation investissement</i>	1 266,00	1 266,00
29...	<i>Dépréciations des immobilisations</i>		
31...	<i>Matières premières (et fournitures) (4)</i>		
33...	<i>En-cours de production de biens (4)</i>		
35...	<i>Stocks de produits (4)</i>		
39...	<i>Dépréciation des stocks et en-cours</i>		
481...	<i>Charges à rép. sur plusieurs exercices</i>		
49...	<i>Dépréciation des comptes de tiers</i>		

Art. (1)	Libellé (1)	Crédits de l'exercice (BP + BS + DM + RAR N-1)	Réalisations
59...	<i>Dépréciation des comptes financiers</i>		
024	Produits des cessions d'immobilisations	0,00	0,00
021	<i>Virement de la section de fonctionnement</i>	0,00	0,00

(1) Les comptes 15, 169, 26, 27, 28, 29, 39, 481, 49 et 59 sont à détailler conformément au plan de comptes.

(2) Le compte 10226 peut être utilisé uniquement par les communes et les établissements publics à fiscalité propre.

(3) Les comptes 15, 29, 39, 49 et 59 sont présentés uniquement si la collectivité applique le régime des provisions budgétaires.

(4) Les comptes 31, 33 et 35 ne peuvent être utilisés que pour les budgets utilisant la comptabilité de stock. Par conséquent, seuls les budgets retraçant les dépenses et les recettes d'un lotissement ou d'une ZAC peuvent utiliser les comptes susmentionnés.

IV – ÉTATS ANNEXÉS	IV
C – ÉTATS ANNEXÉS BUDGÉTAIRES – AUTORISATIONS DE PROGRAMME	C2.1

SITUATION DES AUTORISATIONS DE PROGRAMME ET CREDITS DE PAIEMENT

AUTORISATION DE PROGRAMME *		Chapitre (s)	Stocks AP votées disponibles à l'affectation (exercices antérieurs)	AP votées dans l'année	AP affectées non couvertes par des CP réalisés au 01/01/N (1)	Flux d'AP affectées dans l'année (2)	AP affectées annulées (3)	Stock d'AP affectées restant à financer (4) = (1) + (2) - (3)	CP mandatés au budget de l'année N (5)	AP affectées non couvertes par des CP mandatés au 31/12/N (6) = (4) - (5)
Numéro	Libellé									
TOTAL			0,00	0,00	0,00	0,00	0,00	0,00	0,00	0,00

* Le détail par programme n'est à renseigner qu'à compter des AP votées en 2005.

- (1) Il s'agit des AP affectées antérieurement à l'exercice N et non encore entièrement couvertes par les CP des années antérieures.
- (2) Il s'agit des AP votées avant ou pendant l'exercice N et affectées pendant celui-ci.
- (6) Il s'agit des AP non encore intégralement couvertes à la fin de l'exercice N.

	N-3	N-2	N-1	N
Ratio de couverture des AP affectées (6) / (5)	0,00	0,00	0,00	0,00

IV – ÉTATS ANNEXÉS	IV
C – ÉTATS ANNEXÉS BUDGÉTAIRES – AUTORISATIONS D'ENGAGEMENT	C2.2

SITUATION DES AUTORISATIONS D'ENGAGEMENT ET CREDITS DE PAIEMENT

AUTORISATION D'ENGAGEMENT *		Chapitre (s)	Stocks AE votées disponibles à l'affectation (exercices antérieurs)	AE votées dans l'année	AE affectées non couvertes par des CP réalisés au 01/01/N (1)	Flux d'AE affectées dans l'année (2)	AE affectées annulées (3)	Stock d'AE affectées restant à financer (4) = (1) + (2) - (3)	CP mandatés au budget de l'année N (5)	AE affectées non couvertes par des CP mandatés au 31/12/N (6) = (4) - (5)
Numéro	Libellé									
TOTAL			0,00	0,00	0,00	0,00	0,00	0,00	0,00	0,00

* Le détail par engagement n'est à renseigner qu'à compter des AE votées en 2005.

(1) Il s'agit des AE affectées antérieurement à l'exercice N et non encore entièrement couvertes par les CP des années antérieures.

(2) Il s'agit des AE votées avant ou pendant l'exercice N et affectées pendant celui-ci.

(6) Il s'agit des AE non encore intégralement couvertes à la fin de l'exercice N.

	N-3	N-2	N-1	N
Ratio de couverture des AE affectées (6) / (5)	0,00	0,00	0,00	0,00

IV – ÉTATS ANNEXÉS	IV
IMPACT DU BUDGET POUR LA TRANSITION ECOLOGIQUE – REPARTITION PAR NATURE	C3.1

Présentation agrégée par nature

Type de dépense (2)		Total des dépenses (mandatées) (3)	Favorables	Mixtes	Défavorables	Neutres	Non cotées
A105	Subventions d'investissement versées	0,00	0,00	0,00	0,00	0,00	0,00
A110	Autres immobilisations incorporelles	0,00	0,00	0,00	0,00	0,00	0,00
A115	Immobilisations incorporelles en cours	0,00	0,00	0,00	0,00	0,00	0,00
A120	Terrains	0,00	0,00	0,00	0,00	0,00	0,00
A125	Constructions	0,00	0,00	0,00	0,00	0,00	0,00
A130	Réseaux et installations de voirie	0,00	0,00	0,00	0,00	0,00	0,00
A135	Réseaux divers	0,00	0,00	0,00	0,00	0,00	0,00
A140	Installations techniques, agencements et matériel	0,00	0,00	0,00	0,00	0,00	0,00
A145	Immobilisations mises en concessions ou affermées	0,00	0,00	0,00	0,00	0,00	0,00
A150	Autres immobilisations corporelles	0,00	0,00	0,00	0,00	0,00	0,00
A155	Immobilisations corporelles en cours	0,00	0,00	0,00	0,00	0,00	0,00
A165	Immobilisations financières	0,00	0,00	0,00	0,00	0,00	0,00
A225	Opérations pour le compte de tiers	0,00	0,00	0,00	0,00	0,00	0,00
TOTAL		0,00	0,00	0,00	0,00	0,00	0,00

AXE 1 : LUTTE CONTRE LE CHANGEMENT CLIMATIQUE (1)

Type de dépense (2)		Total des dépenses (mandatées) (3)	Favorables	Défavorables	Neutres	Non cotées
A105	Subventions d'investissement versées	0,00	0,00	0,00	0,00	0,00
A110	Autres immobilisations incorporelles	0,00	0,00	0,00	0,00	0,00
A115	Immobilisations incorporelles en cours	0,00	0,00	0,00	0,00	0,00
A120	Terrains	0,00	0,00	0,00	0,00	0,00
A125	Constructions	0,00	0,00	0,00	0,00	0,00
A130	Réseaux et installations de voirie	0,00	0,00	0,00	0,00	0,00
A135	Réseaux divers	0,00	0,00	0,00	0,00	0,00
A140	Installations techniques, agencements et matériel	0,00	0,00	0,00	0,00	0,00
A145	Immobilisations mises en concessions ou affermées	0,00	0,00	0,00	0,00	0,00
A150	Autres immobilisations corporelles	0,00	0,00	0,00	0,00	0,00
A155	Immobilisations corporelles en cours	0,00	0,00	0,00	0,00	0,00
A165	Immobilisations financières	0,00	0,00	0,00	0,00	0,00
A225	Opérations pour le compte de tiers	0,00	0,00	0,00	0,00	0,00
TOTAL		0,00	0,00	0,00	0,00	0,00

AXE 2 : ADAPTATION AU CHANGEMENT CLIMATIQUE ET PREVENTIUN DES RISQUES NATURELS (1)

Type de dépense (2)		Total des dépenses (mandatées) (3)	Favorables	Défavorables	Neutres	Non cotées
A105	Subventions d'investissement versées	0,00	0,00	0,00	0,00	0,00
A110	Autres immobilisations incorporelles	0,00	0,00	0,00	0,00	0,00
A115	Immobilisations incorporelles en cours	0,00	0,00	0,00	0,00	0,00
A120	Terrains	0,00	0,00	0,00	0,00	0,00
A125	Constructions	0,00	0,00	0,00	0,00	0,00
A130	Réseaux et installations de voirie	0,00	0,00	0,00	0,00	0,00
A135	Réseaux divers	0,00	0,00	0,00	0,00	0,00
A140	Installations techniques, agencements et matériel	0,00	0,00	0,00	0,00	0,00
A145	Immobilisations mises en concessions ou affermées	0,00	0,00	0,00	0,00	0,00
A150	Autres immobilisations corporelles	0,00	0,00	0,00	0,00	0,00
A155	Immobilisations corporelles en cours	0,00	0,00	0,00	0,00	0,00
A165	Immobilisations financières	0,00	0,00	0,00	0,00	0,00
A225	Opérations pour compte de tiers	0,00	0,00	0,00	0,00	0,00
TOTAL		0,00	0,00	0,00	0,00	0,00

AXE 3 : GESTION DES RESSOURCES EN EAU (1)

Type de dépense (2)		Total des dépenses (mandatées) (3)	Favorables	Défavorables	Neutres	Non cotées
A105	Subventions d'investissement versées	0,00	0,00	0,00	0,00	0,00
A110	Autres immobilisations incorporelles	0,00	0,00	0,00	0,00	0,00
A115	Immobilisations incorporelles en cours	0,00	0,00	0,00	0,00	0,00
A120	Terrains	0,00	0,00	0,00	0,00	0,00
A125	Constructions	0,00	0,00	0,00	0,00	0,00
A130	Réseaux et installations de voirie	0,00	0,00	0,00	0,00	0,00
A135	Réseaux divers	0,00	0,00	0,00	0,00	0,00
A140	Installations techniques, agencements et matériel	0,00	0,00	0,00	0,00	0,00
A145	Immobilisations mises en concessions ou affermées	0,00	0,00	0,00	0,00	0,00
A150	Autres immobilisations corporelles	0,00	0,00	0,00	0,00	0,00
A155	Immobilisations corporelles en cours	0,00	0,00	0,00	0,00	0,00
A165	Immobilisations financières	0,00	0,00	0,00	0,00	0,00
A225	Opérations pour compte de tiers	0,00	0,00	0,00	0,00	0,00
TOTAL		0,00	0,00	0,00	0,00	0,00

AXE 4 : TRANSITION VERS L'ECONOMIE CIRCULAIRE, GESTION DES DECHETS, PREVENTION DES RISQUES TECHNOLOGIQUES (1)

Type de dépense (2)		Total des dépenses (mandatées) (3)	Favorables	Défavorables	Neutres	Non cotées
A105	Subventions d'investissement versées	0,00	0,00	0,00	0,00	0,00
A110	Autres immobilisations incorporelles	0,00	0,00	0,00	0,00	0,00
A115	Immobilisations incorporelles en cours	0,00	0,00	0,00	0,00	0,00
A120	Terrains	0,00	0,00	0,00	0,00	0,00
A125	Constructions	0,00	0,00	0,00	0,00	0,00
A130	Réseaux et installations de voirie	0,00	0,00	0,00	0,00	0,00
A135	Réseaux divers	0,00	0,00	0,00	0,00	0,00
A140	Installations techniques, agencements et matériel	0,00	0,00	0,00	0,00	0,00
A145	Immobilisations mises en concessions ou affermées	0,00	0,00	0,00	0,00	0,00
A150	Autres immobilisations corporelles	0,00	0,00	0,00	0,00	0,00
A155	Immobilisations corporelles en cours	0,00	0,00	0,00	0,00	0,00
A165	Immobilisations financières	0,00	0,00	0,00	0,00	0,00
A225	Opérations pour compte de tiers	0,00	0,00	0,00	0,00	0,00
TOTAL		0,00	0,00	0,00	0,00	0,00

AXE 5 : LUTTE CONTRE LES POLLUTIONS DE L'AIR ET DES SOLS (1)

Type de dépense (2)		Total des dépenses (mandatées) (3)	Favorables	Défavorables	Neutres	Non cotées
A105	Subventions d'investissement versées	0,00	0,00	0,00	0,00	0,00
A110	Autres immobilisations incorporelles	0,00	0,00	0,00	0,00	0,00
A115	Immobilisations incorporelles en cours	0,00	0,00	0,00	0,00	0,00
A120	Terrains	0,00	0,00	0,00	0,00	0,00
A125	Constructions	0,00	0,00	0,00	0,00	0,00
A130	Réseaux et installations de voirie	0,00	0,00	0,00	0,00	0,00
A135	Réseaux divers	0,00	0,00	0,00	0,00	0,00
A140	Installations techniques, agencements et matériel	0,00	0,00	0,00	0,00	0,00
A145	Immobilisations mises en concessions ou affermées	0,00	0,00	0,00	0,00	0,00
A150	Autres immobilisations corporelles	0,00	0,00	0,00	0,00	0,00
A155	Immobilisations corporelles en cours	0,00	0,00	0,00	0,00	0,00
A165	Immobilisations financières	0,00	0,00	0,00	0,00	0,00
A225	Opérations pour compte de tiers	0,00	0,00	0,00	0,00	0,00
TOTAL		0,00	0,00	0,00	0,00	0,00

AXE 6 : PRESERVATION DE LA BIODIVERSITE, PROTECTION DES ESPACES NATURELS, AGRICOLES ET SYLVICOLES (1)

Type de dépense (2)		Total des dépenses (mandatées) (3)	Favorables	Défavorables	Neutres	Non cotées
A105	Subventions d'investissement versées	0,00	0,00	0,00	0,00	0,00
A110	Autres immobilisations incorporelles	0,00	0,00	0,00	0,00	0,00
A115	Immobilisations incorporelles en cours	0,00	0,00	0,00	0,00	0,00
A120	Terrains	0,00	0,00	0,00	0,00	0,00
A125	Constructions	0,00	0,00	0,00	0,00	0,00
A130	Réseaux et installations de voirie	0,00	0,00	0,00	0,00	0,00
A135	Réseaux divers	0,00	0,00	0,00	0,00	0,00
A140	Installations techniques, agencements et matériel	0,00	0,00	0,00	0,00	0,00
A145	Immobilisations mises en concessions ou affermées	0,00	0,00	0,00	0,00	0,00
A150	Autres immobilisations corporelles	0,00	0,00	0,00	0,00	0,00
A155	Immobilisations corporelles en cours	0,00	0,00	0,00	0,00	0,00
A165	Immobilisations financières	0,00	0,00	0,00	0,00	0,00
A225	Opérations pour compte de tiers	0,00	0,00	0,00	0,00	0,00
TOTAL		0,00	0,00	0,00	0,00	0,00

(1) Les objectifs de transition écologique mentionnés au 1° du IV de l'article 191 de la loi du 29 décembre 2023 correspondent aux six axes de l'article 19 du règlement (UE) 2020/852 du Parlement européen et du Conseil du 18 juin 2020 sur l'établissement d'un cadre visant à favoriser les investissements durables et modifiant le règlement (UE) 2019/2088 du Parlement européen et du Conseil du 27 novembre 2019 sur la publication d'informations en matière de durabilité dans le secteur des services financiers :

Axe 1° atténuation du changement climatique ;

Axe 2° adaptation au changement climatique et prévention des risques naturels ;

Axe 3° gestion des ressources en eau ;

Axe 4° transition vers une économie circulaire, gestion des déchets, prévention des risques technologiques ;

Axe 5° prévention et contrôle des pollutions de l'air et des sols ;

Axe 6° préservation de la biodiversité et protection des espaces naturels, agricoles et sylvicoles.

L'analyse de l'impact environnemental des dépenses visées est réalisée de manière obligatoire :

- à compter de l'exercice 2024 pour l'axe 1° ;

- à compter de l'exercice 2025 pour les axes 1° et 6°.

La cotation selon les autres axes est possible, mais facultative.

(2) Les dépenses pour lesquelles la contribution aux objectifs de transition écologique est présentée obligatoirement sont celles exécutées aux comptes suivants des budgets principaux et des budgets annexes soumis à l'instruction budgétaire et comptable M57 :

- 2031 « Frais d'études »,

- 2111 « Terrains nus »,

- 2115 « Terrains bâtis »,

- 2128 « Autres agencements et aménagements de terrains »,

- 21312 « Bâtiments scolaires »,

- 21318 « Autres bâtiments publics »,

- 21351 « Installations générales, agencements, aménagements des constructions - Bâtiments publics »,

- 21352 « Installations générales, agencements, aménagements des constructions - Bâtiments privés »,

- 2138 « Autres constructions »,

- 2151 « Réseaux de voirie »,

- 2152 « Installations de voirie »,

- 21821 « Matériel et transport ferroviaire »,

- 21828 « Autres matériels de transport »,

- 2312 « Agencements et aménagements de terrains en cours »,

- 2313 « Constructions en cours »,

- 2315 « Installations, matériel et outillage techniques en cours »,

- 2317 « Immobilisations reçues au titre d'une mise à disposition en cours ».

La cotation des autres natures de dépense est possible, mais facultative.

(3) Les dépenses d'investissement pour lesquelles la contribution aux objectifs de transition écologique est présentée s'entendent comme les dépenses réelles exécutées, hors remboursement des annuités d'emprunts à l'exception des remboursements correspondant à la dette liée à la part investissement des marchés de partenariat.

IV – ÉTATS ANNEXÉS	IV
IMPACT DU BUDGET POUR LA TRANSITION ECOLOGIQUE – REPARTITION PAR FONCTION	C3.2

Présentation agrégée par fonction

Type de dépense (2)		Total des dépenses (mandatées) (3)	Favorables	Mixtes	Défavorables	Neutres	Non cotées
0	Services généraux	0,00	0,00	0,00	0,00	0,00	0,00
0-5	Fonds européens	0,00	0,00	0,00	0,00	0,00	0,00
1	Sécurité	0,00	0,00	0,00	0,00	0,00	0,00
2	Enseignement, formation professionnelle et apprentissage	0,00	0,00	0,00	0,00	0,00	0,00
3	Culture, vie sociale, jeunesse, sport et loisirs	0,00	0,00	0,00	0,00	0,00	0,00
4	Santé et action sociale (hors APA, RSA et régularisation RMI)	0,00	0,00	0,00	0,00	0,00	0,00
4-3	APA	0,00	0,00	0,00	0,00	0,00	0,00
4-4	RSA – Régularisation des RMI	0,00	0,00	0,00	0,00	0,00	0,00
5	Aménagement des territoires et habitat	0,00	0,00	0,00	0,00	0,00	0,00
6	Action économique	0,00	0,00	0,00	0,00	0,00	0,00
7	Environnement	0,00	0,00	0,00	0,00	0,00	0,00
8	Transports	0,00	0,00	0,00	0,00	0,00	0,00
TOTAL		0,00	0,00	0,00	0,00	0,00	0,00

AXE 1 : LUTTE CONTRE LE CHANGEMENT CLIMATIQUE (1)

Type de dépense (2)		Total des dépenses (mandatées) (3)	Favorables	Défavorables	Neutres	Non cotées
0	Services généraux	0,00	0,00	0,00	0,00	0,00
0-5	Fonds européens	0,00	0,00	0,00	0,00	0,00
1	Sécurité	0,00	0,00	0,00	0,00	0,00
2	Enseignement, formation professionnelle et apprentissage	0,00	0,00	0,00	0,00	0,00
3	Culture, vie sociale, jeunesse, sports et loisirs	0,00	0,00	0,00	0,00	0,00
4	Santé et action sociale (hors APA, RSA et régularisation RMI)	0,00	0,00	0,00	0,00	0,00
4-3	APA	0,00	0,00	0,00	0,00	0,00
4-4	RSA – Régularisations des RMI	0,00	0,00	0,00	0,00	0,00
5	Aménagement des territoires et habitat	0,00	0,00	0,00	0,00	0,00
6	Action économique	0,00	0,00	0,00	0,00	0,00
7	Environnement	0,00	0,00	0,00	0,00	0,00
8	Transports	0,00	0,00	0,00	0,00	0,00
TOTAL		0,00	0,00	0,00	0,00	0,00

AXE 2 : ADAPTATION AU CHANGEMENT CLIMATIQUE ET PREVENTIUN DES RISQUES NATURELS (1)

Type de dépense (2)		Total des dépenses (mandatées) (3)	Favorables	Défavorables	Neutres	Non cotées
0	Services généraux	0,00	0,00	0,00	0,00	0,00
0-5	Fonds européens	0,00	0,00	0,00	0,00	0,00
1	Sécurité	0,00	0,00	0,00	0,00	0,00
2	Enseignement, formation professionnelle et apprentissage	0,00	0,00	0,00	0,00	0,00
3	Culture, vie sociale, jeunesse, sports et loisirs	0,00	0,00	0,00	0,00	0,00
4	Santé et action sociale (hors APA, RSA et régularisation RMI)	0,00	0,00	0,00	0,00	0,00
4-3	APA	0,00	0,00	0,00	0,00	0,00
4-4	RSA – Régularisations des RMI	0,00	0,00	0,00	0,00	0,00
5	Aménagement des territoires et habitat	0,00	0,00	0,00	0,00	0,00
6	Action économique	0,00	0,00	0,00	0,00	0,00
7	Environnement	0,00	0,00	0,00	0,00	0,00
8	Transports	0,00	0,00	0,00	0,00	0,00
TOTAL		0,00	0,00	0,00	0,00	0,00

AXE 3 : GESTION DES RESSOURCES EN EAU (1)

Type de dépense (2)		Total des dépenses (mandatées) (3)	Favorables	Défavorables	Neutres	Non cotées
0	Services généraux	0,00	0,00	0,00	0,00	0,00
0-5	Fonds européens	0,00	0,00	0,00	0,00	0,00
1	Sécurité	0,00	0,00	0,00	0,00	0,00
2	Enseignement, formation professionnelle et apprentissage	0,00	0,00	0,00	0,00	0,00
3	Culture, vie sociale, jeunesse, sports et loisirs	0,00	0,00	0,00	0,00	0,00
4	Santé et action sociale (hors APA, RSA et régularisation RMI)	0,00	0,00	0,00	0,00	0,00
4-3	APA	0,00	0,00	0,00	0,00	0,00
4-4	RSA – Régularisations des RMI	0,00	0,00	0,00	0,00	0,00
5	Aménagement des territoires et habitat	0,00	0,00	0,00	0,00	0,00
6	Action économique	0,00	0,00	0,00	0,00	0,00
7	Environnement	0,00	0,00	0,00	0,00	0,00
8	Transports	0,00	0,00	0,00	0,00	0,00
TOTAL		0,00	0,00	0,00	0,00	0,00

AXE 4 : TRANSITION VERS L'ECONOMIE CIRCULAIRE, GESTION DES DECHETS, PREVENTION DES RISQUES TECHNOLOGIQUES (1)

Type de dépense (2)		Total des dépenses (mandatées) (3)	Favorables	Défavorables	Neutres	Non cotées
0	Services généraux	0,00	0,00	0,00	0,00	0,00
0-5	Fonds européens	0,00	0,00	0,00	0,00	0,00
1	Sécurité	0,00	0,00	0,00	0,00	0,00
2	Enseignement, formation professionnelle et apprentissage	0,00	0,00	0,00	0,00	0,00
3	Culture, vie sociale, jeunesse, sports et loisirs	0,00	0,00	0,00	0,00	0,00
4	Santé et action sociale (hors APA, RSA et régularisation RMI)	0,00	0,00	0,00	0,00	0,00
4-3	APA	0,00	0,00	0,00	0,00	0,00
4-4	RSA – Régularisations des RMI	0,00	0,00	0,00	0,00	0,00
5	Aménagement des territoires et habitat	0,00	0,00	0,00	0,00	0,00
6	Action économique	0,00	0,00	0,00	0,00	0,00
7	Environnement	0,00	0,00	0,00	0,00	0,00
8	Transports	0,00	0,00	0,00	0,00	0,00
TOTAL		0,00	0,00	0,00	0,00	0,00

AXE 5 : LUTTE CONTRE LES POLLUTIONS DE L'AIR ET DES SOLS (1)

Type de dépense (2)		Total des dépenses (mandatées) (3)	Favorables	Défavorables	Neutres	Non cotées
0	Services généraux	0,00	0,00	0,00	0,00	0,00
0-5	Fonds européens	0,00	0,00	0,00	0,00	0,00
1	Sécurité	0,00	0,00	0,00	0,00	0,00
2	Enseignement, formation professionnelle et apprentissage	0,00	0,00	0,00	0,00	0,00
3	Culture, vie sociale, jeunesse, sports et loisirs	0,00	0,00	0,00	0,00	0,00
4	Santé et action sociale (hors APA, RSA et régularisation RMI)	0,00	0,00	0,00	0,00	0,00
4-3	APA	0,00	0,00	0,00	0,00	0,00
4-4	RSA – Régularisations des RMI	0,00	0,00	0,00	0,00	0,00
5	Aménagement des territoires et habitat	0,00	0,00	0,00	0,00	0,00
6	Action économique	0,00	0,00	0,00	0,00	0,00
7	Environnement	0,00	0,00	0,00	0,00	0,00
8	Transports	0,00	0,00	0,00	0,00	0,00
TOTAL		0,00	0,00	0,00	0,00	0,00

AXE 6 : PRESERVATION DE LA BIODIVERSITE, PROTECTION DES ESPACES NATURELS, AGRICOLES ET SYLVICOLES (1)

Type de dépense (2)		Total des dépenses (mandatées) (3)	Favorables	Défavorables	Neutres	Non cotées
0	Services généraux	0,00	0,00	0,00	0,00	0,00
0-5	Fonds européens	0,00	0,00	0,00	0,00	0,00
1	Sécurité	0,00	0,00	0,00	0,00	0,00
2	Enseignement, formation professionnelle et apprentissage	0,00	0,00	0,00	0,00	0,00
3	Culture, vie sociale, jeunesse, sports et loisirs	0,00	0,00	0,00	0,00	0,00
4	Santé et action sociale (hors APA, RSA et régularisation RMI)	0,00	0,00	0,00	0,00	0,00
4-3	APA	0,00	0,00	0,00	0,00	0,00
4-4	RSA – Régularisations des RMI	0,00	0,00	0,00	0,00	0,00
5	Aménagement des territoires et habitat	0,00	0,00	0,00	0,00	0,00
6	Action économique	0,00	0,00	0,00	0,00	0,00
7	Environnement	0,00	0,00	0,00	0,00	0,00
8	Transports	0,00	0,00	0,00	0,00	0,00
TOTAL		0,00	0,00	0,00	0,00	0,00

(1) Les objectifs de transition écologique mentionnés au 1° du IV de l'article 191 de la loi du 29 décembre 2023 correspondent aux six axes de l'article 19 du règlement (UE) 2020/852 du Parlement européen et du Conseil du 18 juin 2020 sur l'établissement d'un cadre visant à favoriser les investissements durables et modifiant le règlement (UE) 2019/2088 du Parlement européen et du Conseil du 27 novembre 2019 sur la publication d'informations en matière de durabilité dans le secteur des services financiers :

Axe 1° atténuation du changement climatique ;

Axe 2° adaptation au changement climatique et prévention des risques naturels ;

Axe 3° gestion des ressources en eau ;

Axe 4° transition vers une économie circulaire, gestion des déchets, prévention des risques technologiques ;

Axe 5° prévention et contrôle des pollutions de l'air et des sols ;

Axe 6° préservation de la biodiversité et protection des espaces naturels, agricoles et sylvicoles.

L'analyse de l'impact environnemental des dépenses visées est réalisée de manière obligatoire :

- à compter de l'exercice 2024 pour l'axe 1° ;

- à compter de l'exercice 2025 pour les axes 1° et 6°.

La cotation selon les autres axes est possible, mais facultative.

(2) Les dépenses pour lesquelles la contribution aux objectifs de transition écologique est présentée obligatoirement sont celles exécutées aux comptes suivants des budgets principaux et des budgets annexes soumis à l'instruction budgétaire et comptable M57 :

- 2031 « Frais d'études »,

- 2111 « Terrains nus »,

- 2115 « Terrains bâtis »,

- 2128 « Autres agencements et aménagements de terrains »,

- 21312 « Bâtiments scolaires »,

- 21318 « Autres bâtiments publics »,

- 21351 « Installations générales, agencements, aménagements des constructions - Bâtiments publics »,

- 21352 « Installations générales, agencements, aménagements des constructions - Bâtiments privés »,

- 2138 « Autres constructions »,

- 2151 « Réseaux de voirie »,

- 2152 « Installations de voirie »,

- 21821 « Matériel et transport ferroviaire »,

- 21828 « Autres matériels de transport »,

- 2312 « Agencements et aménagements de terrains en cours »,

- 2313 « Constructions en cours »,

- 2315 « Installations, matériel et outillage techniques en cours »,

- 2317 « Immobilisations reçues au titre d'une mise à disposition en cours ».

La cotation des autres natures de dépense est possible, mais facultative.

(3) Les dépenses d'investissement pour lesquelles la contribution aux objectifs de transition écologique est présentée s'entendent comme les dépenses réelles exécutées, hors remboursement des annuités d'emprunts à l'exception des remboursements correspondant à la dette liée à la part investissement des marchés de partenariat.

IV – ÉTATS ANNEXÉS	IV
D – AUTRES ELEMENTS D'INFORMATION – LISTE DES SERVICES ASSUJETTIS A LA TVA ET NON ERIGES EN BUDGET ANNEXE	D1

LISTE DES SERVICES ASSUJETTIS A LA TVA ET NON ERIGES EN BUDGET ANNEXE

Catégorie de services	Intitulé / objet du service	Date de création	Date de délibération	Nature de l'activité (SPIC/SPA)

IV – ÉTATS ANNEXÉS	IV
D – AUTRES ELEMENTS D'INFORMATION – GESTION DES FONDS EUROPEENS	D2

Cet état ne contient pas d'information.

IV – ÉTATS ANNEXÉS	IV
D – AUTRES ELEMENTS D'INFORMATION – ACTIONS DE FORMATION DES ELUS AU 31/12/N	D3

ACTIONS DE FORMATION DES ELUS AU 31/12/N

ELUS BENEFICIAIRES DES ACTIONS DE FORMATION	NOM DE L'ORGANISME DE FORMATION	COÛT DE LA FORMATION	DATE ET LIEU DE LA FORMATION	ACTIONS DE FORMATION FINANCEES PAR LA COLLECTIVITE OU L'ETABLISSEMENT

IV – ÉTATS ANNEXÉS	IV
D – AUTRES ELEMENTS D'INFORMATION – ETAT RELATIF AUX RESSOURCES ET DEPENSES DE LA FORMATION PROFESSIONNELLE DES JEUNES – Annexe à l'article D. 4312-7	D4

Evolution des dépenses associées à la formation professionnelle des jeunes

	APPRENTISSAGE			ENS PRO ss statut scolaire			FORMATIONS CONTINUES en alternance			TOTAL		
	Année n	Année n-1	%	Année n	Année n-1	%	Année n	Année n-1	%	Année n	Année n-1	%
	Montant	0,00	0,00	0,00	0,00	0,00	0,00	0,00	0,00	0,00	0,00	0,00

Etat des ressources de l'apprentissage

RESSOURCES	MONTANT		
	Année n	Année n-1	%
1 ^{ère} section FNDMA	0,00	0,00	0,00
2 ^{ème} section FNDMA	0,00	0,00	0,00
Dotations décentralisation (1)	0,00	0,00	0,00
Dotation indemnité comp. forfaitaire	0,00	0,00	0,00
Contribution additionnelle (2)	0,00	0,00	0,00
FSE	0,00	0,00	0,00
FEDER	0,00	0,00	0,00
FEOGA	0,00	0,00	0,00
Reversement excédent de ressources CFA (3)	0,00	0,00	0,00
Autres ressources	0,00	0,00	0,00
Total ressources externes	0,00	0,00	0,00
Effort propre de la collectivité	0,00	0,00	0,00
Total ressources	0,00	0,00	0,00

(1) Dotations au titre des lois du 7 janvier 1983 et du 23 juillet 1987.

(2) Article 37 de la loi de finances initiale pour 2005.

(3) Article R. 116-17 du code du travail.

IV – ÉTATS ANNEXÉS	IV
D – AUTRES ELEMENTS D'INFORMATION – IDENTIFICATION DES FLUX CROISES (1)	D5

1 – FLUX RECIPROQUES ENTRE LE GROUPEMENT A FISCALITE PROPRE ET LES COMMUNES (cf. la liste des opérations en annexe de l'instruction budgétaire et comptable)

SECTION	Prévisions	Réalisations – mandats ou titres	Restes à réaliser au 31/12	Solde Prévisions / réalisations
INVESTISSEMENT				
Dépenses	0,00	0,00	0,00	0,00
Recettes	0,00	0,00	0,00	0,00
FONCTIONNEMENT				
Dépenses	0,00	0,00	0,00	0,00
Recettes	0,00	0,00	0,00	0,00

2 – PRESENTATION CONSOLIDEE DU GROUPEMENT A FISCALITE PROPRE ET DES COMMUNES (après neutralisation des flux réciproques)

SECTION	Prévisions	Réalisations – mandats ou titres	Restes à réaliser au 31/12	Solde Prévisions / réalisations
INVESTISSEMENT				
Dépenses	0,00	0,00	0,00	0,00
Recettes	0,00	0,00	0,00	0,00
FONCTIONNEMENT				
Dépenses	0,00	0,00	0,00	0,00
Recettes	0,00	0,00	0,00	0,00
TOTAL GENERAL DES DEPENSES	0,00	0,00	0,00	0,00
TOTAL GENERAL DES RECETTES	0,00	0,00	0,00	0,00

(1) Cet état doit être rempli uniquement par les groupements à fiscalité propre.

IV – ÉTATS ANNEXÉS	IV
D - AUTRES ÉLÉMENTS D'INFORMATION – ÉTATS DE RÉPARTITION DE LA TEOM – INVESTISSEMENT	D6.1

(COMMUNES ET GROUPEMENTS DE 10 000 HABITANTS ET PLUS, article L. 2313-1)

SECTION D'INVESTISSEMENT – DEPENSES

DEPENSES (1)		
Article (2)	Libellé (2)	Montant
	Remboursement d'emprunts et dettes assimilées	0,00
	Acquisitions d'immobilisations	0,00
	Opérations d'équipement (1 ligne par opération)	0,00
	Autres dépenses éventuelles	0,00
	Opérations pour compte de tiers (1 ligne par opération)	0,00
	Total des dépenses réelles	0,00
040	Opérations ordre transf. entre sections	0,00
041	Opérations patrimoniales	0,00
	Total des dépenses d'ordre	0,00
	TOTAL GENERAL	0,00

SECTION D'INVESTISSEMENT – RECETTES

RECETTES (1)		
Article (2)	Libellé (2)	Montant
	Souscription d'emprunts et dettes assimilées	0,00
	Dotations et subventions reçues	0,00
	Autres recettes éventuelles	0,00
	Opérations pour compte de tiers (1 ligne par opération)	0,00
	Total des recettes réelles	0,00
040	Opérations ordre transf. entre sections	0,00
041	Opérations patrimoniales	0,00
	Total des recettes d'ordre	0,00
	TOTAL GENERAL	0,00

(1) Compléter par : « Service de distribution de l'eau » ou « Service d'assainissement » dans la mesure où il faut établir un état par

(2) Détailler les chapitres budgétaires par article conformément au plan de comptes appliqué par la commune ou l'établissement

IV – ÉTATS ANNEXÉS	IV
D - AUTRES ÉLÉMENTS D'INFORMATION – ÉTATS DE RÉPARTITION DE LA TEOM - FONCTIONNEMENT	D6.2

(COMMUNES ET GROUPEMENTS DE 10 000 HABITANTS ET PLUS, article L. 2313-1)

SECTION DE FONCTIONNEMENT – DEPENSES

DEPENSES (1)		
Article (2)	Libellé (2)	Montant
011	Charges à caractère général	0,00
012	Charges de personnel et frais assimilés	0,00
65	Autres charges de gestion courante	0,00
66	Charges financières	0,00
67	Charges spécifiques	0,00
68	Dotations aux provisions, dépréciations (3)	0,00
014	Atténuations de produits	0,00
Total des dépenses réelles		0,00
042	<i>Opérations ordre transf. entre sections</i>	0,00
043	<i>Opérations ordre intérieur de la section</i>	0,00
Total des dépenses d'ordre		0,00
TOTAL GENERAL		0,00

SECTION DE FONCTIONNEMENT – RECETTES

RECETTES (1)		
Article (2)	Libellé (2)	Montant
Recettes issues de la TEOM		0,00
Dotations et participations reçues		0,00
Autres recettes de fonctionnement éventuelles		0,00
70	Prod. services, domaine, ventes diverses	0,00
75	Autres produits de gestion courante	0,00
76	Produits financiers	0,00
77	Produits spécifiques	0,00
78	Reprises amort., dépréciations, prov. (3)	0,00
013	Atténuations de charges	0,00

RECETTES (1)		
Article (2)	Libellé (2)	Montant
	Total des recettes réelles	0,00
042	Opérations ordre transf. entre sections	0,00
043	Opérations ordre intérieur de la section	0,00
	Total des recettes d'ordre	0,00
	TOTAL GENERAL	0,00

(1) Compléter par : « Service de distribution de l'eau » ou « Service d'assainissement » dans la mesure où il faut établir un état par service.

(2) Détailler les chapitres budgétaires par article conformément au plan de comptes appliqué par la commune ou l'établissement.

(3) Si la commune ou l'établissement a opté pour les provisions semi-budgétaires.

IV – ÉTATS ANNEXÉS	IV
ELEMENTS DU BILAN ETAT DE VENTILATION DES DEPENSES ET RECETTES DES SERVICES D'EAU ET D'ASSAINISSEMENT – SECTION DE FONCTIONNEMENT	D7.1

Cet état ne contient pas d'information.

IV – ÉTATS ANNEXÉS	IV
ELEMENTS DU BILAN ETAT DE VENTILATION DES DEPENSES ET RECETTES DES SERVICES D'EAU ET D'ASSAINISSEMENT – SECTION D'INVESTISSEMENT	D7.2

Cet état ne contient pas d'information.

IV – ÉTATS ANNEXÉS	IV
D – AUTRES ELEMENTS D'INFORMATION – SUIVI DES OPERATIONS AU TITRE DU NPNRU	D8.1

ETAT DE SYNTHESE PAR CONVENTION

NOMENCLATURE :

14-Etudes et conduite de projet	34-Résidentialisation de logements
15-Relogement des ménages avec minoration de loyer	35-Actions de portage massif en copropriétés dégradées
21-Démolition de logements locatifs sociaux	36-Accession à la propriété
22-Recyclage de copropriétés dégradées	37-Equipement public de proximité
23-Recyclage de l'habitat ancien dégradé	38-Immobilier à vocation économique
24-Aménagement d'ensemble	39-Autres investissements
31-Reconstitution de l'offre de logements locatifs sociaux	41-Quartiers Fertiles-Opérations d'ingénierie et dépenses de personnel
32-Production d'une offre de relogement temporaire	42-Quartiers Fertiles-Opérations d'investissement
33-Requalification de logements locatifs sociaux	

- (1) Ensemble des AP et AE ouverts sur l'opération, tous exercices confondus
(2) Ensemble des AP et AE engagés sur l'opération, sur l'exercice courant
(3) Ensemble des crédits décaissés ou encaissés pour l'opération, tous exercices cumulés
(4) Ensemble des crédits décaissés ou encaissés sur l'exercice budgétaire N pour la mise en œuvre de l'opération

IV – ÉTATS ANNEXÉS	IV
D – AUTRES ELEMENTS D'INFORMATION – SUIVI DES OPERATIONS AU TITRE DU NPNRU	D8.2

Cet état ne contient pas d'information.

ARRETE ET SIGNATURES

CFU 2025

COMMUNE de CHAMPAGNIER - BUDGET COMMUNAL

20/04/2026 15:36 Page 1 / 2

Présentation

Présenté par le Maire,
A Champagnier, le 20/04/2026
Le Maire

Votes

Nombre de membres en exercice : 19
Nombre de membres présents : 14
Nombre de suffrages exprimés : 18

Délibération










Délibéré par le Conseil Municipal, réuni en session ordinaire.
A Champagnier, le 20/04/2026

Pour : 14
Contre : 0
Abstention : 4

Les membres du Conseil Municipal,

Date de convocation : 07/04/2026

Signataire

Signataire	
CHOLAT Florent	
SOUCHE Pascal	
BERTHOUX Gaëlle	
ALOTTO Hervé	
MOUREN Danièle	
PERRIER Pascal	
RAUCH Edgar	donne pouvoir à Hervé ALOTTO
HILAIRE Brigitte	
ROSSIGNOL Benoît	
MENNERON Pierre-Alain	
HALLER Olivier	donne pouvoir à Benoît ROSSIGNOL
MIGUET Maud	
TRYSTRAM Elsa	donne pouvoir à Brigitte HILAIRE





ARRETE ET SIGNATURES

CFU

2025

COMMUNE de CHAMPAGNIER - BUDGET COMMUNAL

20/04/2026 15:36 Page 2 / 2

Signataire	
SIMONDON Maria	donne pouvoir à Gaëlle BERTHOUX
COTTIN-BIZONNE Camille	
PERRAUD Alain	
MARTINEZ Françoise	
GIANOTTI-COLLAVET Cécile	
QUINA Matthias	

Certifié exécutoire par le Maire, compte tenu de la transmission en préfecture, le 07 MAI 2026, et de la publication le

07 MAI 2026



A à Champagnier, le
20/04/2026